


# 2022



## REGLAMENT FEMECV DE COMPETICIONS D'ESCALADA.



Aprovat per l'Assemblea

Extraordinària:

A Almenara, Castelló el dissabte, 20  
de novembre de 2021

## PART 1. GENERALITATS

<b>1. INTRODUCCIÓ I OBJECTIUS</b> .....	6
<b>2. ORGANITZACIÓ</b> .....	6
2.1. Personal FEMECV: Àrbitres, equipadors i Delegats .....	6
2.1.1. President del Jurat .....	6
2.1.2. Àrbitres de via .....	7
2.1.3. Àrbitres de Classificacions.....	7
2.1.4. Equipador Delegat .....	7
2.1.5. Ajudant de l'Equipador .....	7
2.1.6. Delegat FEMECV.....	7
2.2. Personal d'Organització .....	7
<b>3. CATEGORIES</b> .....	8
3.1. Categories Generals (per Edats).....	8
3.2. Categories de Paraescalada (ParaClimbing) .....	9
<b>4. PARTICIPACIÓ I CLASSIFICACIONS</b> .....	10
4.1. Participació en proves Autonòmiques .....	10
4.1.1. Copa de la Comunitat Valenciana .....	10
4.1.2. Campionat de la Comunitat Valenciana .....	11
4.2. Classificacions i puntuacions .....	11
<b>5. MODALITATS DE COMPETICIÓ</b> .....	12
<b>6. COMPETICIONS AUTONÒMIQUES FEMECV. TIPUS</b> .....	12
<b>COPA de la Comunitat Valenciana</b>	
6.1. Copa d'Escalada de Dificultat de la Comunitat Valenciana .....	13
6.1.1. Funcionament .....	13
6.1.2. Participació.....	14
6.1.3. Classificació .....	14
6.2. Copa d'Escalada en Bloc de la Comunitat Valenciana .....	15
6.2.1. Funcionament .....	15
6.2.2. Participació.....	16
6.2.3. Classificació .....	16
<b>CAMPIONAT de la Comunitat Valenciana</b>	
6.3. Campionat d'Escalada de Dificultat de la Comunitat Valenciana .....	17
6.3.1. Funcionament .....	17
6.3.2. Participació.....	18
6.3.3. Classificació .....	18
6.4. Campionat d'Escalada en Bloc de la Comunitat Valenciana .....	19
6.4.1. Funcionament .....	19
6.4.2. Participació.....	19
6.4.3. Classificació .....	20
6.5. Campionat d'Escalada de Velocitat de la Comunitat Valenciana .....	20
6.5.1. Funcionament .....	20

6.5.2. Participació.....	21
6.5.3 Classificació .....	21
6.6. Campionat de Paraescalada de Dificultat de la Comunitat Valenciana .....	21
6.6.1. Funcionament .....	21
6.6.2. Participació.....	23
6.6.3. Classificació .....	24
6.7. Esdeveniment Combinat (Jocs Olímpics o JJOO) i <i>Overall</i> .....	25
6.7.1. Esdeveniment Combinat (sistema JJOO).....	25
6.7.2. Classificació Conjunta o <i>Overall</i> .....	25
6.8. Lliga Infantil d'Escalada .....	25
6.8.1. Funcionament .....	25
6.8.2. Participació.....	26
6.9. Altres Competicions d'àmbit Autonòmic .....	26

## **PART 2. REGLAMENT TÈCNIC**

<b>7. MODALITAT DE DIFICULTAT .....</b>	<b>26</b>
7.1. <u>Format de dificultat A VISTA</u> .....	26
7.1.1. El mur d'escalada .....	26
7.1.2. Seguretat.....	27
7.1.3. Asseguradors i assegurament .....	28
7.1.4. scriptions per a la competició .....	29
7.1.5. Reunió tècnica.....	29
7.1.6. Ordre d'eixida .....	29
7.1.7. Zona d'inscripcions i aïllament.....	30
7.1.8. Zona de Competició .....	31
7.1.9. Període d'observació .....	31
7.1.10. Zona de trànsit i preparació prèvia abans de l'escalada .....	31
7.1.11. Intento per a realitzar la via .....	32
7.1.12. Procediment d'escalada .....	33
7.1.13. Finalització d'una escalada.....	34
7.1.14. Puntuació .....	34
7.1.15. Ús de l'equip de vídeo.....	35
7.1.16. Manteniment del mur .....	35
7.1.17. Incidents tècnics .....	36
7.1.18. Ordre d'eixida dels escaladors en rondes de classificació.....	36
7.1.19. Classificació i quotes per a cada ronda.....	38
7.1.20. Classificacions després d'una ronda (Classificació o Final).....	38
7.2. <u>Format de Dificultat Al FLAIX</u> .....	40
7.2.1. Reglament idèntic al del format de dificultat a vista (7.1.) amb canvis .....	40
7.2.2. Període d'observació i zona d'aïllament .....	40
7.2.3. Preparació prèvia a l'escalada .....	41
<b>8. MODALITAT DE BLOC .....</b>	<b>41</b>
8.1. <u>Format de Rotació a Vista</u> .....	41
8.1.1. Les zones d'escalada .....	41
8.1.2. Seguretat.....	42
8.1.3. Preinscripció per a la competició .....	43

8.1.4. Reunió tècnica.....	43
8.1.5. Ordre d'eixida .....	43
8.1.6. Zona d'inscripció i aïllament .....	43
8.1.7. Zona de trànsit i preparació prèvia a l'escalada .....	44
8.1.8. Període d'observació .....	45
8.1.9. Procediment d'escalada .....	45
8.1.10. Sistema de puntuació.....	47
8.1.11. Manteniment de les zones .....	48
8.1.12. Incidents tècnics .....	48
8.1.13. Classificació i quotes per a cada ronda.....	49
8.2. <u>Format ISFC a Vista</u> .....	50
8.3. <u>Format de Grup (o Redpoint)</u> .....	51
8.3.1. Tipus d'escalada en grup o redpoint.....	51
8.3.2. Zona d'aïllament .....	52
8.3.3. Zona de trànsit i preparació prèvia a l'escalada .....	52
8.3.4. Període d'observació .....	52
8.3.5. Procediment d'escalada .....	52
8.3.6. Manteniment de les zones .....	54
8.3.7. Accidents tècnics.....	54
8.3.8. Classificació i quotes per a cada ronda.....	54
<b>9. MODALITAT DE VELOCITAT .....</b>	<b>55</b>
9.1. El mur d'escalada .....	55
9.2. Seguretat.....	55
9.3. Requisits generals .....	56
9.4. Asseguradors i assegurament.....	56
9.5. . Inscripció per a la competició.....	57
9.6. Reunió tècnica.....	57
9.7. Ordre d'inici de la competició .....	57
9.8. Zona d'inscripció i aïllament .....	57
9.9. Període d'observació .....	58
9.10. Zona de trànsit i preparació prèvia a l'escalada .....	58
9.11. Zona de competició.....	59
9.12. Procediment d'escalada .....	59
9.13. Sistema de puntuació o classificació .....	60
9.14. Manteniment del mur .....	60
9.15. Incidents tècnics.....	61
9.16. Classificació i quotes per a cada ronda .....	62
<b>10. LLIGA INFANTIL D'ESCALADA .....</b>	<b>64</b>
10.1 Introducció i Objectius.....	64
10.2 Funcionament .....	64
10.3 Personal FEMECV: Àrbitres, Equipadors i Delegats .....	66
10.4 Participació.....	67
10.5 Classificacions i Puntuacions: .....	68
10.6 Seguretat.....	70

### PARTE 3. DOPATGE, DISCIPLINA I ANNEXOS

<b>11. DOPATGE</b> .....	70
<b>12. REGLAMENT DISCIPLINARI I CONDUCTA ESPORTIVA</b> .....	71
12.1. Introducció .....	71
12.2. Els competidors.....	71
12.3. Equip oficial.....	72
<b>13. REGLAMENT DISCIPLINARI I SISTEMA D'APEL·LACIÓ</b> .....	73
13.1. Generalitats i taxes de reclamació .....	73
13.2. Jurado d'Apel·lació .....	73
13.3. Reclamació contra una decisió oficial durant una ronda de competició .....	73
13.4. Reclamacions contra una decisió oficial després d'una ronda de competició .....	73
13.5. Reclamacions al Comité Disciplinari.....	74
13.6. Taxes de reclamació .....	74
<b>14. RECLAMACIONS</b> .....	74
14.1. Models de reclamacions .....	74
14.2. Full de reclamació .....	74
<b>ANNEX I</b> .....	77
Autorització participació en competicions d'escalada FEMECCV.....	77

# REGLAMENT OFICIAL DE COMPETICIONS D'ESCALADA DE LA FEDERACIÓ D'ESPORTS DE MUNTANYA I ESCALADA (FEMECV)

## PART 1. GENERALITATS

### 1. INTRODUCCIÓ I OBJECTIUS

Les competicions d'Escalada **Eportiva** tenen com a objectius:

- Reunir en competició als millors competidors de les Federacions Autòniques i Clubs de Muntanya.
- Promoure l'escalada esportiva entre els joves.
- Millorar el nivell esportiu dels competidors i ajudar a l'evolució de l'escalada esportiva de competició.
- Servir de referència per a la selecció dels millors competidors per a representar a la FEMECV en competicions oficials nacionals i internacionals.

### 2. ORGANITZACIÓ

L'Àrea de Competició, integrada en l'estructura de la FEMECV, és la responsable d'organitzar tots aquells aspectes relacionats amb l'escalada esportiva de competició a nivell autonòmic.

L'Àrea de Competició té la competència tècnica respecte a totes les competicions d'escalada esportiva a nivell autonòmic, organitzades o atorgades per la FEMECV (com s'especifica en els apartats 4 i 5).

L'Àrea de Competició és la responsable de rebre i donar resposta a les sol·licituds dels clubs de muntanya, empreses i institucions per a organitzar alguna competició l'àmbit de la qual siga nacional.

Totes les competicions autonòmiques s'organitzaran segons l'aplicació estricta del reglament de la FEMECV.

#### 2.1. Personal FEMECV: Àrbitres, Equipadors i Delegats

El Vocal d'Àrbitres de Competició d'Escalada de la FEMECV nomenarà les següents persones per a controlar qualsevol competició:

**2.1.1. El president del Jurat** representa l'autoritat màxima durant la competició, El President del Jurat presideix i controla als àrbitres designats per a arbitrar una determinada competició, ha de signar les fulles de resultats elaborades pels àrbitres i presentar un informe detallat de la competició a l'Àrea de Competició. El president del Jurat ha d'estar en possessió de la titulació expedida per la FEDME com a Àrbitre Autonòmic d'escalada esportiva, i ha de tindre la llicència federativa de la FEDME habilitada de l'any en curs.

**2.1.2. Els Àrbitres de Via** hauran d'estar en possessió de la titulació expedida per la FEDME com a Àrbitre Autonòmic d'escalada esportiva. La seua funció principal serà la de fer complir l'actual reglament durant la competició, sota la supervisió del President del Jurat. Així mateix, hauran de tindre la llicència federativa de la FEDME habilitada de l'any en curs.

**2.1.3. Àrbitres de classificacions** serà l'encarregat de confeccionar els llistats dels competidors, donar el número de dorsal correcte, establir el sorteig de competidors amb el President del Jurat de la prova i elaborar les classificacions de la prova. La Direcció Tècnica de la FEMECV nomenarà les següents persones per a controlar qualsevol competició:

**2.1.4. L'Equipador Delegat** haurà de estar en possessió de la titulació expedida per la FEMECV o FEDME i ha de tindre la llicència federativa de la FEDME habilitada de l'any en curs.

És el responsable de verificar els requisits tècnics i la seguretat de cada via de competició i d'aconsellar al President del Jurat en tots els aspectes tècnics dins de la àrea de competició. L'Equipador Delegat ha de presentar un informe sobre la competició a l'Àrea de Competició.

L'Equipador Delegat deu:

- Designar les vies per a cada ronda de competició i assegurar-se que les vies reuneixen els estàndards de nivell apropiats i estan en concordança amb els estàndards tècnics del present reglament.
- Coordinar el treball dels instal·ladors de vies i assegurar-se que aquests observen les mesures de seguretat necessàries.
- Supervisar les reparacions i neteges de les vies segons instruccions dels àrbitres.
- Aconsellar als àrbitres o personal encarregat de mesurament sobre els croquis de la via.
- Supervisar i controlar el manteniment de la zona de calfament.
- Aconsellar als àrbitres sobre la posició de les càmeres de vídeo.
- Informar els àrbitres sobre la capacitat dels asseguradors.
- Aconsellar als àrbitres sobre el temps màxim necessari per a cada via.

**2.1.5. Ajudant d'Equipador Delegat** haurà de estar en possessió de la titulació expedida per la FEMECV o FEDME i ha de tindre la llicència federativa de la FEDME habilitada de l'any en curs. Farà treballs d'auxiliar de l'equipador delegat durant la competició i també d'equipament de les vies de competició.

**2.1.6. El Delegat de la FEMECV** ha de ser present en totes les reunions i sessions de competició i presentar un informe detallat a la Direcció Tècnica de la FEMECV.

## 2.2. Personal d'Organització.

L'empresa o entitat organitzadora haurà de cobrir les següents funcions, a través d'un **director de competició** assignat per a ser present en totes les reunions i sessions de competició, dirigir-les i presentar els seus serveis a àrbitres, equipadors i

delegat FEMEVCV (sempre que no existisquen modificacions explícites en el contracte signat entre aquesta i la FEMEVCV):

- Organització pre-competició: administració, supervisió del subministrament, construcció del mur d'escalada i equipaments associats, i equipaments de la zona de competició.
- Rebre i registrar a tot el personal acreditat durant la competició (competidors, tècnics de FEMEVCV, premsa, etc.)
- Registrar i controlar l'accés a la zona d'aïllament acatant les indicacions formulades pels àrbitres.
- Vetlar per la seguretat en tot el recinte de la competició.
- Acompanyar i assistir als competidors que deixen la zona d'aïllament i que es dirigisquen a la zona de trànsit i posteriorment a la zona de competició.
- Equipar i mantindre el mur sota les consignes de l'equipador delegat.
- Oferrir als àrbitres un equip de filmació i reproducció de vídeo.
- Oferrir serveis per a la premsa i mitjans de comunicació .
- Oferrir serveis mèdics i altres equipaments pactats.
- Organitzar les cerimònies d'obertura i clausura.
- Oferrir als àrbitres el material necessari.
- Cuidarà tots els aspectes mediambientals i mantindrà totes les zones de la competició com a zones de no fumadors.

### 3. CATEGORIES

#### 3.1. Categories Generals

FEMEVCV estableix les següents categories en què els participants estaran divits en les proves oficials:

Així, s'estableix la següent taula orientativa:

Any de la competició	Any de naixement						
	Sub-16				Juvenil A	Absoluta	Veterana
2021	2009	2008	2007	2006	2005	2004 i anterior	1981 i anterior
2022	2010	2009	2008	2007	2006	2005 i anterior	1982 i anterior
2023	2011	2010	2009	2008	2007	2006 i anterior	1983 i anterior
2024	2012	2011	2010	2009	2008	2007 i anterior	1984 i anterior
2025	2013	2012	2011	2010	2009	2008 i anterior	1985 i anterior
2029	2014	2013	2012	2011	2010	2009 i anterior	1986 i anterior

Sub-16	Femenina	Esportistes que complisquen 12 anys entre l'1 de gener i 31 de desembre de la competició i que com a màxim complisquen 15 anys entre l'1 de gener i 31 de desembre de l'any de la prova.
	Masculina	
Juvenil A Sub-18	Femenina	Esportistes que tinguen 16 i/o 17 anys fets l'any de referència
	Masculina	
Absoluta	Femenina	Esportistes que complisquen com a mínim 16 anys en la data de celebració de la competició
	Masculina	
Veterana	Femenina	Esportistes que complisquen com a mínim 40 anys en la data de celebració de la competició
	Masculina	



Totes les proves descrites en els següents apartats (apartat 5 i 6) s'estableixen de manera individual. Els participants menors de 18 anys han de presentar una autorització paterna o d'un tutor que es donarà de manera adjunta al full d'inscripció.

És obligatori en totes les categories l'ús del casc de seguretat homologat en les proves de dificultat.

Les categories tindran un mínim de 4 participants per categoria. En cas de no arribar a aquest mínim, el President del Jurat i el Delegat FEME CV acordaran la forma de procedir.

### 3.2. Categories de Paraescalada (Paraclimbing)

- ✓ Els participants estaran dividits en els següents grups, resultants de l'organització de l'esport paralímpic, amb el reconeixement del COI, FEDME i de les diferents Federacions Internacionals que treballen l'esport adaptat.

**Discapacitat visual** (que es divideix en les següents categories):

- B1: totalment o quasi totalment cec; des de no percepció de llum a percepció de llum però inhabilitat per a reconèixer la forma d'una mà.
- B2: capaç de reconèixer la forma d'una mà fins a una agudesesa visual de 2/60 o un camp visual de menys de 5 graus.
- B3: agudesesa visual des de 2/60 a 6/60 o un camp visual des de 5 a 20 graus.

Els esportistes amb discapacitat visual no podran utilitzar, ulleres, lents de contacte o qualsevol altre equip òptic que millore la seua capacitat visual.

**Amputats** (que es divideixen en les següents categories):

- Cames AL1: Les dues cames afectades.
- Cames AL2: Una cama afectada.
- Braços AU1: Els dos braços afectats o un amputat des del muscle.
- Braços AU2: Un braç afectat des del colze fins a la mà, en qualsevol de les seues combinacions

**Limitació moviment, força o estabilitat** (que es divideixen en les següents categories):

- RP1: Permanent falta de moviment en les 4 extremitats o falta de control en les extremitats superiors. Atàxia severa.
- RP2: Moviment perjudicat en esquena, d'esquena a colze i en tors. També en totes dues cames amb dificultats per a caminar. Distonia severa.
- RP3: Moviment limitat en colze, de colze a nina, cintura, de cintura a genoll, genoll a turmell i turmell. To muscular baix, moderat problema de control en extremitats. Distonia moderada.

Les especificacions més detallades i concretes de cada categoria es troben en la següent taula, d'acord amb el reglament FEDME i IFSC:

## Categorías de ParaEscalada

Clasificación	Categoría	Deficiencia	Parte Corporal	Nivel de Deficiencia	
Visual	B1	Visual	Ambos ojos	Totalmente o casi totalmente ciego; desde no percepción de luz a percepción de luz pero inhabilidad para reconocer la forma de una mano	
	B2		Ambos ojos	Capaz de reconocer la forma de una mano hasta una agudeza visual de 2/60 o un campo visual de menos de 5 grados	
	B3		Ambos ojos	Agudeza visual desde 2/60 a 6/60 o un campo visual desde 5 a 20 grados	
Amputados	AL1	Pérdida de miembro o deficiencia	2 piernas	Total (sin cadera, sin articulación) o combinación de ambas	
	AL2		1 pierna	Completa, pierna, articulación cadera, o tibia	
	AU1		2 o 1 brazo	- 2 brazos: Completo o combinación de ambos - 1 brazo: completa (No hombro, ninguna articulación) o amputado de articulación del hombro	
	AU2		1 brazo	- Sin antebrazo - Sin Mano (articulación de la muñeca existente) - Todos los dedos (pulgar incluido y sin articulación del dedo)	
LRP Limited Range, Power or Stability  (former Neuro and Physiological Disabilities)  Limitación movimiento, fuerza o estabilidad	RP1	Hipertonía	Todo Cuerpo	Espasticidad permanente por flexión o extensión	
		Daño muscular	Todo Cuerpo	- Espasticidad o movimiento atetósico de 4 extremidades (lento, involuntario, incontrolado) - Problemas moderados a graves del tono en 4 extremidades	
		Ataxia	Todo Cuerpo	Fuerza muy débil y / o problema de control severo de los miembros superiores o del torso	
	RP2	Rango de movimiento pasivo deteriorado	- Hombro, - Unión entre el hombro y codo - Torso (Tronco)		Cualquier nivel
		Hipertonía	Todo Cuerpo		Aumento considerable del tono muscular
		Daño muscular	Todo Cuerpo		- Problemas de tono en 2 a 4 miembros - Problemas moderados a graves del tono en 2 extremidades inferiores - Problemas graves de las extremidades inferiores que crean dificultades para caminar
		Atetosis	Todo Cuerpo		- Fuerza limitada y / o problema de control moderado de los miembros superiores o del torso - Valor funcional correcto y problema de control insignificante de los miembros superiores o del torso
	RP3	Rango de movimiento pasivo deteriorado	- Codo, - Unión entre codo y muñeca - Muñeca - Cintura - Unión entre cintura y rodilla - Rodilla - Unión entre la rodilla y tobillo		Cualquier nivel
		Hipertonía	Todo Cuerpo		Aumento moderado pero fácilmente perceptible
		Daño muscular	Todo Cuerpo		- Problema de control moderado a severo en 4 extremidades y torso con dificultad de coordinación al correr - Insignificante a problemas de tono moderado en 4 extremidades - Trastorno insignificante a moderado del tono hemicorporal - Efecto hemiplejía o cuadriplejía mínimo dejando posibilidad de correr sin asimetría
	Atetosis	Todo Cuerpo		- Aumento del problema de tono en uno o todos los miembros inferiores creando una asimetría - Aumento del problema de tono en uno o todos los miembros inferiores creando una asimetría	

## 4. PARTICIPACIÓ I CLASSIFICACIONS

### 4.1. Proves d'Escalada Autònòmiques

#### 4.1.1. Copa de la Comunitat Valenciana

- ✓ Per a participar en la Copa de la Comunitat Valenciana, tots els participants estaran en possessió de la llicència de la FEMECV tipus A o superior de l'any en curs, incloent assegurança esportiva que cobrisca la participació en la competició segons el Reial decret 849/1993 de 4 de juny. Expedida amb anterioritat a l'inici de la competició.

- ✓ Així mateix, els participants federats fora de la Comunitat Valenciana estaran en possessió de la llicència FEDME.
- ✓ En finalitzar la competició es realitzarà la classificació amb tots els esportistes amb llicència FEMEVCV, i es procedirà al lliurament de premis als tres primers classificats de la Copa en categories femenina i masculina.
- ✓ Totes les proves es disputaran individualment. Els participants amb edat inferior a 18 anys hauran de presentar una autorització paterna (els organitzadors inclouran en el full d'inscripció un model d'autorització paterna i la fotocòpia del DNI del qual fa l'autorització). La participació en la Copa de la Comunitat Valenciana es regirà per les categories generals (per edats) descrites en l'apartat 3.1 de l'actual reglament o altres que s'establisquen en reglaments superiors i puguen ser aplicades.

#### 4.1.2. Campionat de la Comunitat Valenciana

- ✓ Per a participar en el Campionat de la Comunitat Valenciana, tots els participants estaran en possessió de la llicència de la FEMEVCV tipus A o superior de l'any en curs i/o assegurança federativa que cobreixi la participació en la competició segons el Reial decret 849/1993 de 4 de juny, expedida amb anterioritat a l'inici de la competició.
- ✓ En finalitzar la competició s'editaran 2 classificacions, una amb tots els esportistes participants, que donarà lloc als premis de la prova i una altra amb els esportistes participants FEMEVCV, que donarà lloc al podi del Campionat de la Comunitat Valenciana.

#### 4.2. Classificacions i Puntuacions

- ✓ En cada prova la classificació es confeccionarà segons les posicions obtingudes per cada participant. Als primers trenta competidors de cadascuna de les proves se'ls concediran els següents punts:

Posició	Puntos	Posició	Puntos	Posició	Puntos
1	100	11	31	21	10
2	80	12	28	22	9
3	65	13	26	23	8
4	55	14	24	24	7
5	51	15	22	25	6
6	47	16	20	26	5
7	43	17	18	27	4
8	40	18	16	28	3
9	37	19	14	29	2
10	34	20	12	30	1
31 y siguientes: 1					

## 5. MODALITATS DE COMPETICIÓ

Les competicions d'escalada contempnen les següents modalitats i formats:

Modalidades	Formatos
Dificultad	- A flash - A vista
Bloque	- En grupos ( <i>Redpoint</i> ) - A vista (Rotación o Formato IFSC)
Velocidad	
Combinada o Overall	Combinada de tres campeonatos - Dificultad - Bloque - Velocidad

12

El reglament específic de cada prova (dificultat, bloc o velocitat) i format (al flaix, a vista o rotació a vista) es detalla en l'apartat corresponent del present document.

Així mateix en l'apartat 6 es detalla la modalitat Combinada o "Overall" corresponent a la modalitat d'escalada en els Jocs Olímpics .

## 6. COMPETICIONS AUTONÒMIQUES. TIPUS

La FEMECV és l'única responsable que pot autoritzar els següents tipus de competicions d'escalada esportiva. A continuació, es detallen els diferents formats de cada prova:

Dificultad	
<b>Copa Comunidad Valenciana</b>	<b>Campeonato Com. Valenciana</b>
<b>2 Fases:</b> Semifinal: Flash 2 vías o más Final: A vista 1 vía	<b>2 Fases:</b> Semifinal: Flash 2 vías o más Final: A vista 1 vía
	<b>3 Fases:</b> Cuartos Final: Flash 2 vías Semifinal: A vista 1 vía Final: A vista 1 vía
A realizar en un único día	2 Fases: A realizar en un único día 3 Fases: A realizar en un único día o 2 días

Bloque			
		<b>Campeonato Juvenil Com. Valenciana</b>	
<b>2 Fases:</b>	<b>Semifinal:</b>	Redpoint (limitado)	6 bloques
	<b>Final:</b>	Rotación a vista	4 bloques
A realitzar en un únic dia			
<b>Copa Comunidad Valenciana</b>		<b>Campeonato Absoluta Com. Valenciana</b>	
<b>2 Fases:</b>	<b>Semifinal:</b>	Redpoint (ilimitado)	6 bloques
	<b>Final:</b>	Formato IFSC a vista	4 bloques
A realitzar en un únic dia			
<b>2 Fases:</b>	<b>Semifinal:</b>	Redpoint (ilimitado)	6 bloques
	<b>Final:</b>	Formato IFSC a vista	4 bloques
A realitzar en un únic dia			

VELOCITAT		
<b>Campionat de la Comunitat Valenciana</b>		
<b>2 Fases:</b>	<b>Semifinal</b>	1 Eliminatória
	<b>Final:</b>	Entre 1 i 3 Eliminatóries
A realitzar en un únic dia		

Les Competicions que es realitzen es troben detallades en els següents apartats:

- 6.1. Copa d'Escalada de Dificultat de la Comunitat Valenciana.
- 6.2. Copa d'Escalada en Bloc de la Comunitat Valenciana.
- 6.3. Campionat d'Escalada de Dificultat de la Comunitat Valenciana .
- 6.4. Campionat d'Escalada en Bloc de la Comunitat Valenciana.
- 6.5. Campionat d'Escalada de Velocitat de la Comunitat Valenciana.
- 6.6. Campionat de Paraescalada de Dificultat de la Comunitat Valenciana.
- 6.7. Esdeveniment Combinat o "Overall" (Jocs Olímpics )
- 6.8. Qualsevol altra competició d'escalada d'àmbit Autonòmic de la Comunitat Valenciana arbitrada per àrbitres FEMECV.

Les fases i continguts establits en els quadres anteriors podran patir modificacions autoritzades pel president del jurat per a resoldre contingències imprevistes.

## 6.1. Copa d'Escalada de Dificultat de la Comunitat Valenciana

### 6.1.1. Funcionament

- ✓ D'acord amb les condicions establides per la FEMECV en el contracte amb els organitzadors, aquests organitzaran la Copa d'Escalada de Dificultat de la Comunitat

Valenciana Absoluta i Juvenil, complint amb el present reglament i les normes tècniques vigents.

- ✓ El nombre de proves serà preferentment de tres i com a màxim de sis, cadascuna de les quals se celebraran preferentment en un únic dia. En tot cas la celebració de les mateixes no podrà excedir de dos dies.
- ✓ La competició es desenvoluparà en els formats de flaix i/o a vista i estarà subjecta enterament al reglament específic d'escalada de dificultat (veure apartat 7).

14

Cadascuna de les proves es desenvoluparà en **2 fases**:

a) Primera fase de **Classificació o Semifinals**:

- Desenvolupada en format al flaix
- Mínim de dues vies diferents d'escalada obligatòria per a cada categoria i participant

b) Segona fase **Final**:

- Desenvolupada en format a vista
- Una única via

Aquestes dues fases estarà subjectes enterament al reglament específic d'escalada de dificultat a vista, al flaix o combinació de totes dues (veure apartat 7). La prova es realitzarà en un únic dia.

### 6.1.2.Participació

- ✓ Per a participar en la Copa de la Comunitat Valenciana, tots els participants hauran de seguir els criteris establits en l'apartat 4.1.1 de l'actual reglament.
- ✓ Totes les proves es disputaran individualment. Els participants amb edat inferior a 18 anys hauran de presentar una autorització paterna (els organitzadors inclouran en el full d'inscripció un model d'autorització paterna i la fotocòpia del DNI del qual fa l'autorització).
- ✓ En la Copa de la Comunitat Valenciana els participants estaran dividits en les categories indicades en l'apartat 3.1, tant per a la Copa de la Comunitat Valenciana Juvenil com per a la Copa de la Comunitat Valenciana Absoluta, amb un mínim de 4 participants per categoria.

### 6.1.3.Classificació

- ✓ En cada prova la classificació obtinguda adjudicarà a cada escalador els punts definits en funció de la seua posició, segons la classificació i puntuació establida en l'apartat 4.2. La classificació de cada prova s'establirà amb tots els esportistes, autonòmics o no (en possessió de la llicència FEMECV tipus A o superior de l'any en curs o en el seu cas la de la seua Comunitat autònoma o país).
- ✓ La classificació final s'establirà en funció del resultat obtingut pels competidors. En cas d'empat, els competidors empatats en una mateixa plaça obtindran per un igual el nombre de punts que corresponga a aqueixa plaça. Els competidors classificats a continuació ocuparan la plaça que els corresponga en

funció del nombre de competidors anteriorment classificats, estiguen o no empatats.

- ✓ Els punts aconseguits després de cada competició s'agregaran de la següent forma:
  - Si s'han celebrat 6 competicions, es comptarà un màxim de 5 millors resultats.
  - Si s'han celebrat 5 competicions, es comptarà un màxim de 4 millors resultats.
  - Si s'han celebrat 4 o 3 competicions, es comptarà un màxim de 3 millors resultats.
- ✓ Si existira un empat entre dos competidors en qualsevol lloc de la classificació en finalitzar la competició, els competidors empatats es valoraran tenint en compte el nombre de punts aconseguits en aquelles competicions en què han competit els dos. Si l'empat continuara, es considerarà als competidors com empatats en aqueixa plaça.
- ✓ En finalitzar la Copa de la Comunitat Valenciana, i acabada el lliurament de premis de l'última prova celebrada es proclamarà i es farà lliurament dels trofeus corresponents als campions, subcampions i tercers classificats en les categories juvenils i absoluta, tant femenina com masculina, tal com recull el punt 4.1.1 de l'actual reglament.

## 6.2. Copa d'Escalada en Bloc de la Comunitat Valenciana

### 6.2.1. Funcionament

- ✓ D'acord amb les condicions establides per la FEMECV en el contracte amb els organitzadors, aquests organitzaran complint amb el present reglament i les normes tècniques vigents, la Copa d'Escalada en Bloc de la Comunitat Valenciana.
- ✓ El nombre de proves serà com a mínim de tres i com a màxim de sis.
- ✓ En cas de celebrar-se només dues proves de copa se sumaran els punts del Campionat d'Escalada de Bloc de la Comunitat Valenciana per a obtindre el resultat de la copa acumulada.

Cada prova es disputarà en un únic dia. Les proves es desenvoluparan **en dues fases per a** cadascuna de les categories, juvenil i absoluta masculina i juvenil i absoluta femenina:

  - a) Primera fase de **Classificació o Semifinals**:
    - Desenvolupada en un format de rotació en grups (Redpoint il·limitat en intents)
    - Entre 6 i 8 blocs en la Ronda Classificatòria
  - b) Segona fase **Final**:
    - Desenvolupada en format a vista (format FEDME-IFSC)Tanto la fase classificació com la fase final hauran d'ajustar-se enterament al reglament específic de l'escalada en bloc (apartat 8).

### 6.2.2.Participació

- ✓ Per a participar en la Copa de la Comunitat Valenciana, tots els participants hauran de seguir els criteris establits en l'apartat 4.1 de present reglament.
- ✓ Totes les proves es disputaran individualment. Els participants amb edat inferior a 18 anys hauran de presentar una autorització paterna (els organitzadors inclouran en el full d'inscripció un model d'autorització paterna i la fotocòpia del DNI del qual fa l'autorització). No es permetrà la participació a competidors que no tinguen com a mínim 12 anys complits a 31 de desembre de l'any de celebració de la prova de la Copa de la Comunitat Valenciana de Bloc.
- ✓ Els participants estaran dividits en categoria juvenil femenina, juvenil masculina, femenina absoluta i masculina absoluta, amb un mínim de 4 participants per categoria. Els participants seguiran els criteris definits en l'apartat 3.1.

### 6.2.3 Classificació

- ✓ En cada prova la classificació obtinguda adjudicarà a cada escalador els punts definits en funció de la seua posició, segons la classificació i puntuació establida en l'apartat 4.2. La classificació de cada prova s'establirà amb tots els esportistes, en possessió de la llicència FEMECV tipus A o superior de l'any en curs.
- ✓ La classificació final s'establirà en funció del resultat obtingut pels competidors. En cas d'empat, els competidors empatats en una mateixa plaça obtindran per un igual el nombre de punts que corresponga a aqueixa plaça. Els competidors classificats a continuació ocuparan la plaça que els corresponga en funció del nombre de competidors anteriorment classificats, estiguen o no empatats. Els punts aconseguits després de cada competició s'agregaran de la següent forma:
  - Si s'han celebrat 6 competicions, es comptarà un màxim de 5 millors resultats.
  - Si s'han celebrat 5 competicions, es comptarà un màxim de 4 millors resultats.
  - Si s'han celebrat 4 o 3 competicions, es comptaran tots els resultats.
- ✓ Si existira un empat entre dos competidors en qualsevol lloc de la classificació en finalitzar la competició, els competidors empatats es valoraran tenint en compte el nombre de punts aconseguits en aquelles competicions en què han competit els dos. Si l'empat continuara, es considerarà als competidors com empatats en aqueixa plaça.
- ✓ En finalitzar la Copa de la Comunitat Valenciana , i acabada el lliurament de premis de l'última prova celebrada es proclamarà i es farà lliurament dels trofeus corresponents als campions, subcampions i tercers classificats en la



categoria juvenil i absoluta, tant masculina com femenina, tal com recull el punt 4.1.1 de l'actual reglament.

### 6.3. Campionat d'Escalada de Dificultat de la Comunitat Valenciana

#### 6.3.1. Funcionament

- ✓ D'acord amb les condicions establides per la FEMECV en el contracte amb els organitzadors, aquests organitzaran el Campionat d'Escalada de Dificultat de la Comunitat Valenciana Juvenil i Absolut, complint amb el present reglament i les normes tècniques vigents.
- ✓ El Campionat de la Comunitat Valenciana Juvenil pot celebrar-se conjuntament amb el Campionat d'Escalada de Dificultat de la Comunitat Valenciana Absolut o per separat, segons haia sigut decidit per la Direcció Tècnica d'Escalada de la FEMECV i així s'haja fet constar en el contracte amb els organitzadors.
- ✓ La competició es desenvoluparà en els formats de flaix i/o a vista i estarà subjecta enterament al reglament específic d'escalada de dificultat (veure apartat 7).

17

La competició pot desenvolupar-se en dues o tres fases. D'aquesta manera, distingim:

#### a) Competició en 2 fases:

##### 1) Primera fase de **Classificació o Semifinals**:

- Desenvolupada en format al flaix.
- Mínim de dues vies diferents d'escalada obligatòria per a cada categoria i participant.

##### 2) Segona fase **Final**:

- Desenvolupada en format a vista.
- Una única via.

Aquestes dues fases estarà subjectes enterament al reglament específic d'escalada de dificultat (veure apartat 7). La prova es realitzarà en un únic dia.

#### b) Competició en 3 fases:

##### 1) Primera fase de **Quarts de final** :

- Desenvolupada en format al flaix.
- Dues vies diferents d'escalada obligatòria per a cada categoria i participant.

##### 2) Segona fase de **Semifinal**:

- Desenvolupada en format a vista.
- Una única via.

##### 3) Tercera fase **Final**:

- Desenvolupada en format a vista.
- Una única via.

Aquestes tres fases estaran subjectes enterament al reglament específic d'escalada de dificultat (veure apartat 7).

Si la competició té 3 fases, opcionalment es podran disputar en:

- Un únic dia.
- Les dues primeres fases en un dia i les finals l'endemà .

### 6.3.2.Participació

- ✓ Per a participar en el Campionat de la Comunitat Valenciana, tots els participants hauran de seguir els criteris establits en l'apartat 4.1 de present reglament.
- ✓ En el Campionat, els participants estaran dividits en les categories indicades en l'apartat 3.1, tant per al Campionat de la Comunitat Valenciana Juvenil com per al Campionat de la Comunitat Valenciana Absolut, amb un mínim de 4 participants per categoria.
- ✓ El Campionat es disputarà a títol individual. Els participants del Campionat de la Comunitat Valenciana Juvenil estaran dividits en les categories definides en l'apartat 3.1, i compliran els següents requisits:
  - No es permetrà la participació a competidors que no tinguen com a mínim 12 anys complits a 31 de desembre de l'any de celebració de la prova.
  - No superaran l'edat de 18 anys el 31 de desembre de l'any en què la competició se celebri.
- ✓ Els participants del Campionat de la Comunitat Valenciana Absolut amb edat inferior a 18 anys hauran de presentar una autorització paterna (els organitzadors inclouran en el full d'inscripció un model d'autorització paterna):
  - No es permetrà la participació a competidors que no tinguen com a mínim 16 anys complits a 31 de desembre de l'any de celebració de la prova.

### 6.3.3.Classificació

- ✓ En finalitzar la competició s'editarà una classificació integrada amb tots els esportistes participants, que donarà lloc als premis de la prova i amb els esportistes participants en possessió de FEDMECV, que donarà lloc al podi del Campionat de la Comunitat Valenciana.
- ✓ Conforme a la classificació amb tots els esportistes, en finalitzar el Campionat de la Comunitat Valenciana es procedirà al lliurament de premis de la prova.
- ✓ A continuació , es realitzarà amb els esportistes autonòmics millor classificats en possessió de llicència FEDMECV el podi del Campionat de la Comunitat Valenciana, on es proclamarà i procedirà al lliurament de trofeus als campions, subcampions i tercers classificats del Campionat de la

Comunitat Valenciana en categories femenina i masculina, segons les categories de l'apartat 3.1 i tal com recull el punt 4.1.2 de l'actual reglament.

## 6.4. Campionat d'Escalada en Bloc de la Comunitat Valenciana

### 6.4.1. Funcionament

- ✓ D'acord amb les condicions establides per la FEMECV en el contracte amb els organitzadors, aquests organitzaran complint amb el present reglament i les normes tècniques vigents, el Campionat d'Escalada en Bloc de la Comunitat Valenciana .
- ✓ Els participants estaran dividits en les categories definides en l'apartat 3.1, tant per al Campionat de la Comunitat Valenciana Juvenil com el Campionat de la Comunitat Valenciana Absolut.

19

La competició es desenvoluparà en **dues fases** per a cadascuna de les categories:

a) Primera fase de Classificació o Semifinals:

b) Segona fase Final:

- Desenvolupada en format a vista:
- Format FEDME IFSC per a Categories Absolutes.

Tanto la fase classificació com la fase final hauran d'ajustar-se enterament al reglament específic de l'escalada en bloc (apartat 7). La prova es desenvoluparà en un únic dia.

### 6.4.2. Participació

- ✓ Per a participar en el Campionat de la Comunitat Valenciana, tots els participants hauran de seguir els criteris establits en l'apartat 4.1 de present reglament.
- ✓ En el Campionat, els participants estaran dividits en les categories indicades en l'apartat 3.1, tant per al Campionat de la Comunitat Valenciana Juvenil com per al Campionat de la Comunitat Valenciana Absolut, amb un mínim de 4 participants per categoria.
- ✓ El Campionat es disputarà a títol individual. Els participants del Campionat de la Comunitat Valenciana Juvenil estaran dividits en les categories definides en l'apartat 3.1, i compliran els següents requisits:
  - No es permetrà la participació a competidors que no tinguen com a mínim 12 anys complits a 31 de desembre de l'any de celebració de la prova.
  - No superaran l'edat de 18 anys el 31 de desembre de l'any en què la competició se celebre .

- ✓ Els participants del Campionat de la Comunitat Valenciana Absolut amb edat inferior a 18 anys hauran de presentar una autorització paterna (els organitzadors inclouran en el full d'inscripció un model d'autorització paterna):

- No es permetrà la participació en categoria absoluta a competidors que no tinguen com a mínim 16 anys complits a 31 de desembre de l'any de celebració de la prova.

### 6.4.3. Classificació

- ✓ En finalitzar la competició s'editarà una classificació integrada amb tots els esportistes participants, que donarà lloc als premis de la prova i amb els esportistes participants en possessió de llicència FEME CV, que donarà lloc al podi del Campionat de la Comunitat Valenciana .
- ✓ Conforme a la classificació amb tots els esportistes, en finalitzar el Campionat de la Comunitat Valenciana es procedirà al lliurament de premis de la prova.
- ✓ A continuació, es realitzarà amb els esportistes més ben classificats en possessió de llicència FEME CV el podi del Campionat de la Comunitat Valenciana , on es proclamarà i procedirà al lliurament de trofeus als campions, subcampions i tercers classificats del Campionat de la Comunitat Valenciana en categories femenina i masculina, segons les categories de l'apartat 3.1 i tal com recull el punt 4.1.2 de l'actual reglament.
- ✓ En finalitzar el Campionat de la Comunitat Valenciana es publicarà la Classificació.

## **6.5. Campionat d'Escalada de Velocitat de la Comunitat Valenciana**

### 6.5.1. Funcionament

- ✓ D'acord amb les condicions establides per la FEME CV en el contracte amb els organitzadors, aquests organitzaran el Campionat d'Escalada de Velocitat de la Comunitat Valenciana complint amb el present reglament i les normes tècniques vigents.
- ✓ La competició es desenvoluparà preferiblement sobre el mur de 15 metres. Excepcionalment es realitzarà en un mur de 8 metres si no hi haguera cap mur homologat a la Comunitat Valenciana, sense que les marques realitzades puguin ser homologades de manera oficial.

La competició es realitzarà en **dues fases**:

a) Primera fase de **Classificació o Semifinals**:

- Desenvolupada en una sola eliminatòria

b) Segona fase **Final**:

- Desenvolupada entre una i tres eliminatòries

Totes dues fases es realitzaran per a cadascuna de les categories establides en l'apartat 3.1. La prova es realitzarà en un únic dia.

- ✓ La fase de classificació i final estarà enterament subjecta al reglament específic de l'escalada de velocitat (veure apartat 9)

#### 6.5.2.Participació

- ✓ Per a participar en el Campionat de la Comunitat Valenciana, tots els participants hauran de seguir els criteris establits en l'apartat 4.1 de present reglament.
- ✓ El Campionat es disputarà a títol individual. Els participants estaran dividits en Categoria Absoluta i juvenil, femenina i masculina, amb un mínim de 4 participants per categoria. Els participants seguiran els criteris definits en l'apartat 3.1.
- ✓ Els participants del **Campionat de la Comunitat Valenciana de Velocitat Absolut** amb edat inferior a 18 anys hauran de presentar una autorització paterna (els organitzadors inclouran en el full d'inscripció un model d'autorització paterna):
  - No es permetrà la participació a competidors que no tinguen com a mínim 12 anys complits a 31 de desembre de l'any de celebració de la prova

21

#### 6.5.3.Classificació

- ✓ En finalitzar la competició s'editarà una classificació integrada amb tots els esportistes participants, que donarà lloc als premis de la prova i amb els esportistes participants en possessió de llicència FEMECV, que donarà lloc al podi del Campionat de la Comunitat Valenciana.
- ✓ Conforme a la classificació amb tots els esportistes, en finalitzar el Campionat de la Comunitat Valenciana es procedirà al lliurament de premis de la prova.
- ✓ A continuació, es realitzarà amb els esportistes més ben classificats i en possessió de llicència FEMECV, el podi del Campionat de la Comunitat Valenciana , on es proclamarà i procedirà al lliurament de trofeus als campions, subcampions i tercers classificats del Campionat de la Comunitat Valenciana en categories femenina i masculina, segons les categories de l'apartat 3.1 i tal com recull el punt 4.1.2 de l'actual reglament.

### **6.6. Campionat de Paraescalada de Dificultat de la Comunitat Valenciana**

#### 6.6.1.Funcionament

- ✓ D'acord amb les condicions establides per la FEMECV en el contracte amb els organitzadors, aquests organitzaran el Campionat de Paraescalada de Dificultat de la

Comunitat Valenciana, complint amb el present reglament i les normes tècniques vigents.

La competició es desenvoluparà en **dues fases**:

a) Primera fase de **Classificació o Semifinals**:

- Desenvolupada en format al flaix
- Mínim de dues vies diferents d'escalada obligatòria per a cada categoria i participant

b) Segona fase **Final**:

- Desenvolupada en format a vista
- Una única via

Els competidors hauran de descansar, com a mínim, 30 minuts entre la primera i la segona via de les classificatòries.

- ✓ Totes les fases de la competició es realitzaran en el sistema d'assegurament en Top *Rope* (sistema d'assegurament per corriola assegurant des del sòl). Els competidors podran unir la corda al seu arnés d'escalada a través de dos mosquetons contrapeuats de seguretat homologats, d'acord amb els estàndards de l'UIAA/CE, disposats per l'organització per a accelerar el procés de cordat dels participants al *top rope*.

Es podran simultanejar diverses categories en la fase classificatòria, en funció de l'espai que ofereisca el mur d'escalada i sempre sota el criteri i decisió del President del Jurat.

- ✓ Característiques de les vies:
  - Les vies tindran un disseny vertical per a evitar l'efecte pèndul en cas de caiguda.
  - Les vies estaran compensades en els seus moviments per a equilibrar les discapacitats funcionals de dreta i esquerra.
  - Es recomana que la via tinga uns pocs graus d'enfonsament per a evitar el frec amb la paret en cas de caiguda.
  - Cal evitar grans enfonsaments i sostres.
  - El color del mur ha d'afavorir el contrast de color amb les preses per a localitzar-les, fàcilment.
  - La via no ha de tindre assegurances, ni cintes, només preses que permeten l'evolució de l'escalada.
  - Els primers metres hauran de ser fàcils per a guanyar altura i evitar qualsevol contacte amb el sòl. Un matalasset en la base de la via serà obligatori.
  - El mur de velocitat homologat per l'IFSC pot ser un bon exemple de mur òptim per a la pràctica de la Paraescalada.
  - S'establirà una presa denominada Top com a presa final de la via realitzada en assegurament per corriola o *Top Rope*.
- ✓ Qualsevol aspecte específic no reflectit en aquest Reglament de Paraescalada es regirà pel general del Campionat de la Comunitat Valenciana de dificultat.

### 6.6.2.Participació

- ✓ Per a participar en el Campionat de la Comunitat Valenciana, tots els participants hauran de seguir els criteris establits en l'apartat 4.1 de present reglament.
- ✓ El Campionat es disputarà individualment. Els participants estaran dividits en les categories definides per al seu efecte en l'apartat 3.2, resultants de l'organització de l'esport paralímpic, amb el reconeixement del COI i de les diferents Federacions Internacionals que treballen l'esport adaptat. Així mateix, en aquest mateix apartat es troben de forma resumida.
- ✓ Els participants del **Campionat de la Comunitat Valenciana de Paraescalada** amb edat inferior a 18 anys hauran de presentar una autorització paterna (els organitzadors inclouran en el full d'inscripció un model d'autorització paterna):
  - No es permetrà la participació a competidors que no tinguen com a mínim 16 anys complits a 31 de desembre de l'any de celebració de la prova
- ✓ Els participants estaran dividits en els següents grups o categories (incloses en l'apartat 3.2 de manera detallada), resultants de l'organització de l'esport paralímpic, amb el reconeixement del COI i de les diferents Federacions Internacionals que treballen l'esport adaptat. Així, de forma resumida les trobem a continuació :

#### **Discapacitat visual** (que es divideix en les següents categories):

- **B1**: totalment o quasi totalment cec; des de no percepció de llum a percepció de llum però inhabilitat per a reconèixer la forma d'una mà.
- **B2**: capaç de reconèixer la forma d'una mà fins a una agudesa visual de 2/60 o un camp visual de menys de 5 graus.
- **B3**: agudesa visual des de 2/60 a 6/60 o un camp visual des de 5 a 20 graus.

Els esportistes amb discapacitat visual no podran utilitzar, ulleres, lents de contacte o qualsevol altre equip òptic que millore la seua capacitat visual.

#### **Amputats** (que es divideixen en les següents categories):

- **Cames AL1**: Les dues cames afectades.
- **Cames AL2**: Una cama afectada.
- **Braços AU1**: Els dos braços afectats o un amputat des del muscle.
- **Braços AU2**: Un braç afectat des del colze fins a la mà, en qualsevol de les seues combinacions

#### **Limitació moviment, força o estabilitat** (que es divideixen en les següents categories):

- **RP1**: Permanent falta de moviment en les 4 extremitats o falta de control en les extremitats superiors. Atàxia severa.
- **RP2**: Moviment perjudicat en esquena, d'esquena a colze i en tors.  
També en totes dues cames amb dificultats per a caminar. Distonía severa.

- **RP3:** Moviment limitat en colze, de colze a monyica, cintura, de cintura a genoll, genoll a turmell i turmell. To muscular baix, moderat problema de control en extremitats. Distonia moderada.

- ✓ Per a validar una categoria haurà de haver-hi, com a mínim, 4 competidors. En cas de no aconseguir el número suficient es podran agrupar categories afins aplicant un factor corrector que modere les diferències del resultat obtingut.
- ✓ La ronda final tindrà les següents quotes:
  - En el cas d'haver-hi menys de 10 competidors en les classificatòries passaran a la ronda final els 3 millors competidors.
  - En el cas d'haver-hi entre 10 i 15 competidors en les classificatòries passaran a la ronda final els 4 millors competidors.
  - En el cas d'haver-hi més de 15 competidors en les classificatòries passaran a la ronda final els 6 millors competidors.
- ✓ Tots els participants hauran de presentar obligatòriament un certificat mèdic que avalue i descriga la seua discapacitat i que estiga signat originalment per un metge col·legiat.
  - Per a discapacitats del grup visuals serà necessari presentar un certificat mèdic amb expressió de la resta i agudeses visual de l'esportista .
  - Per a discapacitats físics, serà necessari presentar un certificat amb expressió del grau de disfunció en concret.
- ✓ Tots els participants amb discapacitat visual podran comptar amb un únic assistent per a rebre instruccions sobre la seua evolució en l'escalada, moviments, localització de les preses, proximitat del top de la via, descens i proximitat del sòl, etc... Només una veu oficial d'instrucció per participant serà vàlida per a la seua ajuda. Es podran utilitzar sistemes electrònics de comunicació entre l'esportista i l'ajudant (walkie, auricular...).

### 6.6.3. Classificació

- ✓ En finalitzar la competició s'editaran 2 classificacions, una amb tots els esportistes participants, que donarà lloc als premis de la prova i una altra amb els esportistes en possessió de llicència FEME CV, que donarà lloc al podi del Campionat de la Comunitat Valenciana .
- ✓ Conforme a la classificació amb tots els esportistes, en finalitzar el Campionat de la Comunitat Valenciana es procedirà al lliurament de premis de la prova.
- ✓ A continuació, es realitzarà amb els esportistes en possessió de llicència FEME CV el podi del Campionat de la Comunitat Valenciana , on es proclamarà i procedirà al lliurament de trofeus als campions, subcampions i tercers classificats del Campionat de la Comunitat Valenciana en categories femenina i masculina, segons les categories de l'apartat 3.1 i tal com recull el punt 4.1.2 de l'actual reglament.



## 6.7. Esdeveniment Combinat Overall

### 6.7.1. Classificació Conjunta o Overall

- La Classificació conjunta o Overall s'obté per a determinar els millors escaladors en les tres modalitats conjuntament (dificultat, bloc i velocitat) de les diferents categories d'escalada i s'establirà després de disputar-se les tres proves corresponents al Campionat de la Comunitat Valenciana que donen puntuació per a l'Overall.
- Per a optar a la Classificació de Overall, tots els participants hauran de seguir els criteris establits en l'apartat 4.1.2 d'aquest reglament, així com haver participat en cadascun dels Campionats que donen opció a l'Overall. L'absència en algun dels Campionats no donarà opció a entrar en la classificació final de l'Overall.

25

Clasificación Final Combinada (JJOO)						
Atleta	Posición Velocidad	Posición Bloque	Posición Dificultad	Puntos TOTALS	Mejor posición entre atletas	Resultado
Anna	4	1	3	12	1 vez	
Maria	3	4	1	12	2 veces	Ganadora

- En finalitzar l'últim dels Campionats de la Comunitat Valenciana, s'editarà la classificació que donarà lloc als premis de la prova amb els millors esportistes en possessió de llicència FEMECV que donarà lloc al podi de la Classificació conjunta o Overall.
- Així, amb la classificació de tots els participants, després de finalitzar l'última prova del Campionat de la Comunitat Valenciana que puntuarà per a l'Overall, es procedirà al lliurament de premis dels tres primers classificats, en categories juvenils i absoluta, tant femenina com masculina, respectivament, d'acord amb l'apartat 3.1 de les categories generals.
- La puntuació per a realitzar la classificació conjunta o Overall s'obté multiplicant la posició final de cada atleta en cada modalitat. El resultat més baix serà el guanyador del Overall. Atletes empatats després del resultat final seran desempatats considerant la seua respectiva posició en cada modalitat, segons l'apartat 4.2. En la classificació final s'ordenarà des de les puntuacions més baixes fins a les més altes segons Figura 6.7.1

## 6.8. LLIGA INFANTIL D'ESCALADA.

### 6.8.1. Funcionament

- La lliga infantil d'Escalada s'estableix com a modalitat especialment pensada per a l'aprenentatge del reglament adaptant-lo a les categories Promoció Sub-9 i Promoció Sub-12.
- Les Proves poden ser de Bloc i/o de Dificultat.

- Es disputarà en Clubs que disposen de rocòdrom adequat per al normal desenvolupament de la prova i amb les suficients garanties.

### 6.8.2. Classificació

- Cada prova es disputarà en un únic dia sense final i serà la fase classificatòria la que marque la puntuació final.

26

## **6.9. Altres Competicions d'àmbit Autonòmic.**

L'Àrea de Competició i la Direcció Tècnica FEMECV podrà regular qualsevol altra competició que sorgira, o format de competició.

## **PART 2. REGLAMENT TÈCNIC**

### **7. MODALITAT DE DIFICULTAT**

- ✓ Les competicions d'escalada que es disputen en aquesta prova es defineixen com aquelles competicions en les quals s'escala com primer de corda, en què el competidor puja des del sòl i va mosqueteando successivament cada cinta expressa, utilitzant com a únic sistema de progressió només les preses que li permet el mur.
- ✓ L'altura aconseguida (o, en cas de seccions transversals, la major distància al llarg de la línia de progressió de la via) determina la classificació del competidor al final de la competició.

#### **7.1. FORMAT DE DIFICULTAT A VISTA**

- ✓ En el format de dificultat a vista (terme anglés de "On Sight"), l'intent a la via es realitza després d'un període autoritzat d'observació i el competidor no té cap altre tipus d'informació sobre la via que l'obtinguda durant aquest període.

##### **7.1.1. El mur d'escalada.**

- ✓ Totes les competicions autoritzades per FEMECV es desenvoluparan en un mur que estarà construït d'acord amb la normativa UNEIX EN 12572, i haurà de complir amb un mínim de mesures que són:
  - 12 metres d'altura i 9 metres d'amplària .
  - L'enfonsament serà com a mínim de 6 metres en arribar al top de les vies.
  - La longitud de recorregut de via serà com a mínim de 15 metres.
  - El mur haurà de poder albergar 2 vies d'escalada , simultàniament.
  - La paret ha de permetre equipar vies del nivell adequat per a competició.
- ✓ Requisits generals:
  - La superfície del mur d'escalada permetrà íntegrament el seu ús per a escalar.

- Els marges laterals de l'estructura i el marge superior no es poden utilitzar per a escalar, i tampoc es podran utilitzar els forats del mur on van col·locades les preses.
- No es podran utilitzar per a progressar els elements destinats a la seguretat, com a ancoratges, etc, ni els forats destinats per a la subjecció de les preses.
- Si és necessari delimitar una via al mur per a separar-la clarament d'una altra, la delimitació es realitzarà amb una marca contínua i clarament identificable.
- Les preses de mà en l'eixida per al començament d'una via ha de estar marcada de manera clara.
- La reunió i les cintes expressess s'han de veure clarament.
- A manera de referència visual s'ha de marcar l'última presa de la via de manera clara.

### 7.1.2. Seguretat

- ✓ Durant la competició es prendran totes les mesures de Seguretat necessàries. Cada via es dissenyarà evitant la possibilitat d'una caiguda de l'esportista que:
  - Lesione al competidor.
  - Lesione o estorbe a l'altre competidor.
- ✓ L'àrbitre de via i l'equipador delegat han d'inspeccionar cada via abans del començament de cada ronda de competició per a així assegurar-se que s'han pres les mesures de seguretat necessàries.
- ✓ En particular, el President del Jurat, els àrbitres de via i l'equipador delegat:
  - S'asseguraran que tot l'equip i les mesures de seguretat complisquen els estàndards de UIAA/CE i/o IFSC, i el reglament d'escalada esportiva FEMECV.
  - Les cordes de la competició hauran de ser homologades (UIAA/CE i/o IFSC) per al seu ús en simple, noves, amb el diàmetre adequat per a una prova d'escalada esportiva i es tindrà especial cura d'elles durant tota la competició. Qualsevol dubte de l'estat de la corda es consultarà amb el President del Jurat, l'Equipador Delegat i el Director de Competició perquè siga retirada i reemplaçada per una altra nova. La freqüència en què s'ha de canviar la corda la determinarà l'Àrbitre de via o el Director de Competició aconsellats per l'Equipador Delegat.
  - Decidiran si la corda ha de ser passada pel primer punt de protecció o qualsevol altre punt de la via.
- ✓ Abans del començament de cada ronda, el President del Jurat i el Director de Competició s'asseguraran que existeix un dispositiu mèdic per a actuar en cas d'accident o lesió d'un competidor o qualsevol altra persona. Sense el corresponent dispositiu mèdic no es podrà dur a terme la competició.
- ✓ Tot el material utilitzat en una competició ha de estar homologat per la UIAA/CE.
- ✓ Els punts de protecció estaran compostos per cintes expressess en què:
  - Els mosquetons que s'utilitzen com a ancoratges als parabolts (per on ha de passar la corda) han de ser Mailló Ràpid homologats de 8 a 10mm.

- Cinta expressa cosida de longitud adequada.
  - El mosquetó per on passa la corda haurà de estar correctament orientat seguint el recorregut de la via.
- ✓ Quan siga necessari una extensió d'una cinta expressa, es podrà realitzar fent la seqüència cinta mosquetó, cinta i mosquetó, o una baga llarga de cinta de resistència igual o major que la cinta expressa, opció, aquesta última, recomanada. No s'acurtarà una cinta mitjançant nusos en cap concepte.
- ✓ La distància màxima entre dos mosquetons per on passa la corda ha de ser de dos metres.
- ✓ Requisits generals dels participants:
    - Cada competidor podrà utilitzar qualsevol marca d'arnés, calçat d'escalada, bossa de magnesi i vestimenta que vulga, sempre que siga apropiada i utilitzada correctament.
    - Si l'organització proporciona samarretes de competició (que han de portar posada cada competidor sense poder modificar-la), aquestes seran d'obligada utilització.
    - Els competidors utilitzaran una corda d'ús en simple proporcionada per l'organització.
    - Els competidors es cordaran utilitzant únicament el nus de doble huit resseguit.
    - Els competidors portaran el cabell recollit. Així mateix no portaran penjants, polseres, anells i altres objectes que puguen posar en perill la seguretat del competidor.
- ✓ És obligatori en totes les categories portar posat el casc de seguretat homologat i la barballera cordada en les vies de dificultat.
  - ✓ El President del jurat té autoritat per a expulsar de la zona de competició a qualsevol persona que no complisca amb les normes de seguretat.

### **7.1.3. Asseguradors i assegurament**

- ✓ Tot el material que s'utilitze per a l'assegurament dels competidors ha de estar homologat per la UIAA/CE.
- ✓ Els àrbitres verificaren que els asseguradors siguen competents. L'àrbitre de via i el Director de Competició tenen autoritat per a demanar que se substituisca qualsevol assegurador o qualsevol altra persona que pose en perill la seguretat, avisant al President del Jurat que serà el que execute aquesta petició.
- ✓ Els asseguradors han de estar en possessió d'un certificat de l'entitat o federatiu que els acredite que són aptes per a desenvolupar la seua tasca.
- ✓ La corda serà controlada per un assegurador, preferiblement assistida per una segona persona. L'assegurador haurà de utilitzar un dispositiu d'assegurament homologat per la UIAA/CE.

- ✓ L'assegurador haurà de tindre especial cura durant l'intent del competidor de:
  - Els moviments del competidor no poden ser impossibilitats en cap moment pel fet que la corda estiga molt fluixa o molt tibada.
  - Quan el competidor vulga xapar la corda, els seus moviments no han de ser obstaculitzats per a realitzar aquesta acció. Així, si el xapatge falla per part del competidor, l'excés de corda es tindrà en compte en cas de:
    - a) parada d'una forma dinàmica en cas de caiguda
    - b) no ha de existir un excés de metres de caiguda per part del competidor
    - c) la caiguda no ha de suposar cap mal o lesió a l'escalador causat per les arestes, volums, etc...
- ✓ L'assegurador ha de tindre la quantitat de corda suficient tot el temps que assegura. Qualsevol tensió en la corda pot ser interpretada com una ajuda externa en l'intent del competidor a la via, i l'àrbitre de via pot declarar un incident tècnic per aquest fet.
- ✓ Un àrbitre de via pot demanar al President del jurat el canvi d'un assegurador en qualsevol moment, i el President li comunicarà al mateix assegurador i al Director de Competició el canvi de l'assegurador i el motiu.
- ✓ Si el competidor arriba al top de la via o cau en el seu intent, l'assegurador s'encarregarà de baixar el competidor fins al sòl de manera segura.
- ✓ És responsabilitat de l'assegurador retirar de manera ràpida la corda de tots els punts d'ancoratge i assegurar-se que el competidor abandona la zona de competició de manera ràpida.

#### **7.1.4. Inscripcions per a la competició**

- ✓ Per a participar a la competició és necessari realitzar la corresponent inscripció que quedarà tancada quan l'organització d'acord amb FEMECV ho determine.

#### **7.1.5. Reunió tècnica**

- ✓ Abans de la competició, se celebrarà una reunió tècnica en la qual s'informarà de:
  - Confirmació de les preinscripcions i verificació de les targetes federatives dels participants.
  - Sorteig i ordre d'eixida dels competidors.
  - Hora d'entrada i lloc de calfament.
  - Hora d'inici de la competició.
  - Desenvolupament simultani o altern (Femení/Masculí).
  - Puntualitzacions al reglament en cas d'existir.
  - Temps de realització de la via i dificultat tècnica.

#### **7.1.6. Ordre d'eixida.**

- ✓ L'ordre d'eixida de la primera fase (classificació) serà establert pels àrbitres mitjançant un sorteig entre tots els participants inscrits.

- ✓ Per a la ronda final, l'ordre d'eixida serà l'invers al de la classificació obtinguda en la ronda classificatòria. Si hi ha competidors que compartisquen posició, l'ordre d'eixida entre els competidors empatats es decidirà per sorteig.
- ✓ Si és necessari realitzar una superfinal, l'ordre d'eixida serà el mateix que el de la ronda final.
- ✓ L'ordre d'eixida de cada ronda haurà de ser publicat en el tauler d'anuncis oficial i en altres possibles taulons informatius.

#### 7.1.7. Zona d'inscripció i aïllament

- ✓ Tots els competidors inscrits per a competir en una de les rondes d'una competició han de registrar-se i entrar en la zona d'aïllament mai més tard de l'hora de tancament especificada en la reunió tècnica, qualsevol competidor que no es trobe en aqueix moment en el seu interior, serà desqualificat de la competició.
- ✓ Només aquelles persones especificades a continuació podran entrar en la zona d'aïllament (i necessitaran una identificació prèvia, i el permís del President del Jurat):
  - Àrbitres de la competició
  - Organitzadors de la competició
  - Asseguradors
  - Competidors inscrits i triats per a competir en aqueixa ronda de competició
  - Personal tècnic de FEMECV
  - Premsa autoritzada i altres persones que creguen oportunes el President de la Competició i el President del Jurat
- ✓ Ningú podrà entrar en la zona d'aïllament durant la competició, a excepció dels competidors que esperen el seu torn, els àrbitres o persones autoritzades pel President del Jurat. Els àrbitres poden reduir, si ho creuen oportú, el nombre de persones de la zona d'aïllament.
- ✓ No es permetrà l'entrada de cap animal de companyia a la zona d'aïllament, encara que pertanguen a les persones autoritzades en aquesta zona. A més, estarà totalment prohibit fumar o ingerir begudes alcohòliques en la zona d'aïllament .
- ✓ No estarà permesa l'entrada i la utilització de telèfons mòbils en la zona d'aïllament , així com de qualsevol aparell electrònic amb possibilitat de connexió amb l'exterior mitjançant telefonia, internet o similar. Aquests aparells podran ser custodiats pels àrbitres durant el període que dure la competició.
- ✓ La zona d'aïllament estarà constituïda per 2 àrees, una de descans i relaxació i una altra de calfament en la qual s'inclourà una zona d'escalada que tindrà, com a mínim, 30 m<sup>2</sup> (recomanable 3x10) escalables amb un enfonsament de 10 a 30 graus de pendent negatiu. Hi haurà, com a mínim , 10 preses variades per cada m<sup>2</sup>. Estarà completament equipada amb matalassets per a protegir eventuais caigudes en qualsevol de les seues parts. La superfície mínima de la zona respectarà la ràtio de 2 m<sup>2</sup> per competidor.

### 7.1.8. Zona de competició

- ✓ En la zona de competició només podran estar aquelles persones especificades en la següent llista (i que necessiten una identificació prèvia, i permís del President del Jurat):
  - Àrbitres de la competició
  - Organitzadors de la competició
  - Asseguradors
  - Competidors inscrits o triats per a competir
  - Personal tècnic de FEMECCV
  - Premsa autoritzada pel President de la Competició i el President del Jurat
- ✓ No es permetrà l'entrada de cap animal de companyia a la zona de competició, encara que pertanguen a les persones autoritzades en aquesta zona. A més, estarà totalment prohibit fumar o ingerir begudes alcohòliques en la zona de competició.

### 7.1.9. Període d'observació.

- ✓ Si els àrbitres no especifiquen el contrari, els competidors inscrits en una ronda de competició se'ls permetrà un període d'observació anterior al començament de la competició, durant el qual podran estudiar la via.
- ✓ Ningú podrà acompanyar als competidors durant el període d'observació, i aquests no es comunicaran en cap cas amb qualsevol persona situada fora de l'àrea d'observació.
- ✓ El període d'observació serà decidit pel president del jurat sota els consells de l'equipador i no podrà en cap cas ser superior als 6 minuts.
- ✓ Els competidors han de estar en la zona designada com a àrea d'observació, sent desqualificats si isqueren d'ella, i només se'ls permetrà tocar l'o les preses d'eixida.
- ✓ Durant el període d'observació, els participants podran utilitzar prismàtics i apuntar les notes que creguen oportunes o fer-se un croquis (a mà). No es permetrà cap equip d'enregistrament ni d'imatge digital.
- ✓ Al final del període d'observació, els competidors tornaran a la zona d'aïllament. La demora a tornar serà penalitzada amb una targeta groga, i no tornar comportarà la desqualificació segons el règim disciplinari (apartat 10).
- ✓ Si es produïra una superfinal, el president del Jurat podrà decidir si hi haguera o no un període d'observació.

### 7.1.10. Zona de trànsit i preparació prèvia abans de l'escalada.

- ✓ Abans de començar una via, cada competidor serà acompanyat per una persona autoritzada des de la zona d'aïllament a la zona de trànsit adjacent al mur d'escalada. Al competidor no es permetrà observar des de la zona de trànsit cap

via, ni la situació d'aquesta , ni la superfície del mur, i a cap altre competidor en el seu intent a la via.

- ✓ En la zona de trànsit, els competidors no podran tindre cap companyia al seu costat de cap persona, i aquests tampoc podran comunicar-se amb qualsevol altra persona situada en aquesta àrea.
- ✓ El competidor arribarà a la zona de trànsit amb l'arnés posat.
- ✓ En arribar a la zona de trànsit, cada competidor haurà de posar-se el seu calçat d'escalar, lligar-se la corda amb el nus de cordament de doble huit resseguit i realitzar tots els preparatius finals abans del seu intent a la via.
- ✓ Tot l'equip d'escalada i el nus de cordament utilitzat pel competidor ha de ser inspeccionat i aprovat per l'àrbitre de via abans que el competidor comence a escalar.
- ✓ Cada competidor ha de estar preparat per a deixar la zona de trànsit i entrar en la zona de competició quan se li donen instruccions per a fer-ho. Qualsevol retard pot comportar una targeta groga, i la desqualificació immediata si persistira.

32

#### **7.1.11. Temps per a realitzar la via**

- ✓ El temps per a realitzar la via serà fixat pels àrbitres sota el consell dels equipadors. Així, es recomana:
  - Fase de classificació: 6 minuts
  - Fase final (o resta de fases): 6 minuts
- ✓ El competidor pot demanar ser informat del temps durant la seua escalada i l'àrbitre haurà de dir-li els minuts i segons que falten perquè el temps s'esgoti .
- ✓ El temps d'escalada per a cada competidor es registra com el temps entre:
  - a) El començament del seu intent a la via quan totes les parts del seu cos s'alcen del sòl, i
  - b) Quan el competidor:
    - xape l'última cinta de la via dins del temps establert per al seu intent, o
    - caiga

En tots els casos el temps d'escalada es calcula en el segon exacte (arredonint cap avall les dècimes).

- ✓ Quan el temps de via s'esgoti , l'àrbitre ha de demanar al competidor que pare i donarà instruccions perquè els procediments de mesurament es facen de l'última presa vàlida quan el temps es va esgotar. Si el competidor no obeeix, l'àrbitre pot ordenar que es bloquege la corda perquè aquest baixi de la via.



### 7.1.12. Procediment d'escalada.

- ✓ En entrar en la zona de competició i arribar a la base del mur d'escalada, se li exigirà al competidor que es col·loque en l'eixida de la via. En aquest punt, a cada competidor se li permetran 40 segons abans de començar el seu intent a la via. Si en finalitzar aquests 40 segons el competidor no ha començat el seu intent a via, se li donaran immediatament instruccions perquè ho faça. Qualsevol retard pot produir la desqualificació del competidor.
- ✓ El temps per a realitzar la via serà determinat en el punt 7.1.11; en aquest període de temps no s'inclouran ls 40 segons de preparació descrits en l'apartat anterior.
- ✓ Es donarà per començat l'intent a la via per part del competidor quan totes les parts del seu cos no toquen el sòl.
- ✓ Durant l'intent a la via:
  - Cada competidor utilitzarà les cintes expresses per a assegurar-se en seqüència. Estarà permès xapar la primera cinta des del sòl si això és possible.
  - Es permetrà que un competidor pugui desxapar i rexapar l'última cinta expressa xapada.
  - El competidor haurà d'estar en una posició legítima tot el temps:
    - Cada cinta expressa ha de ser utilitzada abans que la part més baixa del cos del competidor es moga per damunt del mosquetó més baix de la cinta (en el cas d'una travessia de sostre, abans que el cos del competidor es desplace més enllà del mosquetó no assegurat).
    - Si el cos del competidor s'ha mogut per damunt del mosquetó més baix de la cinta, i aquest està en una posició des de la qual no és necessari acostar-se a la cinta amb el peu per a poder xapar, o
    - requerit per l'Equipador Delegat com a posició des de la qual és possible xapar la cinta expressa.
- ✓ En circumstàncies especials, el President del Jurat estarà autoritzat per a modificar el punt anterior.
- ✓ El President del Jurat pot indicar al competidor d'acord amb l'Equipador Delegat que una cinta ha de ser xapada des d'una posició o presa determinada i marcada per a això (amb una creu), indicat així durant el període d'observació.
- ✓ Si un competidor xapa una cinta expressa, però la corda queda en una posició de Z després del xapatge, el competidor haurà de corregir el xapatge en Z. Se li permetrà d'esxapar i rexapar (si fora necessari descendint) les cintes involucrades en el xapatge en Z. Després de corregir la posició de la corda, les cintes hauran de ser xapades de nou de manera correcta.
  - ✓ Si el competidor no s'ajusta al xapatge en seqüència i deixa d'assegurar-se a un dels mosquetons d'una cinta, l'àrbitre demanarà al competidor que s'ajuste a les normes i, si el competidor persisteix a violar la norma, l'àrbitre donarà per acabat l'intent en aqueix punt, valorant l'última presa obtinguda en posició legal. Si el competidor no fa cas de les instruccions de l'àrbitre, aquest dictaminarà

desqualificació del competidor.

#### 7.1.13. Finalització d'una escalada

- ✓ Un intent d'un competidor a la via es deté quan:
  - El competidor cau.
  - Excedeix del temps reglamentari assignat per a realitzar la via.
  - Toca alguna part del mur més enllà dels límits marcats de la via.
  - Utilitza les vores laterals o superiors del mur.
  - Toca el sòl amb alguna part del cos.
  - Utilitza qualsevol tipus d'ajuda artificial (punts de seguretat i despenge).
  - Deixa d'assegurar-se i no atén els requeriments dels àrbitres.
  
- ✓ En finalitzar la participació d'un competidor, aquest ha de ser descendit immediatament al sòl i abandonarà la zona de competició.

34

#### 7.1.14. Puntuació

- ✓ A l'efecte de puntuació:  
Cada presa es considerarà com a tal:

- a) Determinades per l'Equipador Delegat abans del començament d'una ronda de competició
- b) Després d'un ús positiu per part d'un competidor,
- c) i es marcaran en l'esquema de ruta utilitzat pel (els) àrbitre (s) de via, numerades en seqüència al llarg de la línia de la ruta, segons el definit per l'Equipador Delegat.

2) Només es consideraran les preses utilitzades per les mans.

3) Només es consideraran les parts d'un objecte que es puguen usar per a escalar.

*Nota: Si un competidor toca un punt on no hi ha presa (segons el determinat per l'Equipador Delegat), llavors aquest punt no es considerarà en determinar la puntuació del competidor.*

- ✓ A l'efecte de la puntuació:
  - a) Una presa es considerarà "controlada" quan un competidor ha fet ús de la presa per a aconseguir una posició estable o controlada. La puntuació d'un competidor que controla una presa serà el número assignat a aquesta posició sense sufix.
  
  - b) Una presa de la qual un competidor ha fet un moviment d'escalada controlat amb l'interés de progressar al llarg de la ruta, es considerarà com "usada". La puntuació d'un competidor en una presa utilitzada serà el número assignat a aquesta presa amb un signe positiu (+) com a sufix. Aquesta puntuació és

millor que la puntuació descrita en l'apartat a) amb el mateix número de presa però sense sufix.

*Nota:* Un moviment d'escalada controlat pot ser "estàtic" o "dinàmic" amb una voluntat general de:

- 1) un canvi positiu significatiu en la posició del centre de gravetat del competidor; i
- 2) el moviment d'almenys una mà amb la finalitat d'arribar a:
  - a) la presa següent al llarg de la línia de progressió de la via; o
  - b) qualsevol presa que haja estat controlada amb èxit per un altre competidor des de la presa de la qual s'ha realitzat el moviment d'escalada .

35

*Nota:* No s'adjudicarà cap signe positiu (+) a cap moviment efectuat pel competidor que implique eixir d'una posició legítima.

- ✓ Si un competidor toca un punt on no hi ha preses, aquest punt no s'inclourà en cap mesura de màxima altura o menor distància aconseguida pel competidor.
- ✓ A un competidor se li permetrà retrocedir durant el temps disponible en el seu intent a la via considerant, si caiguera, la presa més alta tocada amb anterioritat.
- ✓ Un competidor aconseguirà l'altura màxima en una via (top) si aconseguix xapar l'última cinta o despenge de la via, independentment des que presa del mur el faça. Si s'agafara al despenge o cadena, se li puntuaria l'última presa del mur agafada amb un sufix positiu (+).

#### **7.1.15.** Ús de l'equip de vídeo

- ✓ Els àrbitres han de demanar a l'organització que els facilite equip/s de vídeo per a poder realitzar els corresponents enregistraments de tota la competició. Els àrbitres hauran de visionar el vídeo en cas de dubtes o reclamacions. El vídeo és un instrument d'ús intern per a àrbitres que ha de ser enviat posteriorment a l'Àrea de Competició i en cap cas ha de ser visionat pels competidors o representants. Els enregistraments (en el format que siga) estaran en possessió de l'Àrea de Competició com a proves de possibles reclamacions.

#### **7.1.16.** Manteniment del mur

- ✓ Els àrbitres i l'Equipador Delegat hauran de cuidar que en cada ronda de competició es mantinga de manera eficient el mur d'escalada .
- ✓ Si durant la competició es trencara o moguera alguna presa, seguint les instruccions de l'àrbitre, l'equipador realitzarà o revisarà qualsevol treball de reparació i posarà al corrent al President del jurat. Si el resultat de la reparació suposa un avantatge o desavantatge per als competidors següents, el President del Jurat pot prendre la decisió de continuar aqueixa ronda o detindre-la i començar de nou . La decisió del President del Jurat serà inapel·lable.

- ✓ Neteja de preses: la freqüència i mètode de neteja de les preses en els murs d'escalada els decidirà l'àrbitre (consultant amb l'equipador) abans de donar principi cada ronda de competició. L'interval de neteja en rondes o grups molt nombrosos no podrà superar els 20 competidors de marge.

#### 7.1.17. Incidents tècnics

- ✓ L'àrbitre de competició pot decretar incident tècnic si:
  - Existeix una tensió o una obstrucció en la corda que utilitza el competidor.
  - Una presa està trencada o solta.
  - Existeix una cinta expressa o mosquetó col·locats incorrectament.
  - Qualsevol altre incident que supose un desavantatge o avantatge per a un competidor, no sent com a resultat de l'acció del propi competidor.
- ✓ L'àrbitre de competició decretarà incident tècnic sempre que s'haja produït qualsevol circumstància que deixi en avantatge al competidor degut a ajudes externes.  
L'àrbitre de competició pot declarar incident tècnic a petició del competidor si:
  - El competidor no es troba en posició legítima a causa de l'incident tècnic i reclama a l'àrbitre, qui dona la raó al competidor. En el cas d'una presa que s'ha mogut, i si existeixen dubtes sobre aquest tema, l'àrbitre ha de demanar a l'equipador que pugui verificar-lo.
  - El competidor roman en posició legítima malgrat l'incident tècnic, però reclama a l'àrbitre que se li concedisca incident tècnic. El competidor ha d'especificar concretament l'ocorregut i esperar que l'àrbitre li done la seua conformitat per a abandonar el seu intent a via.
- ✓ Qualsevol competidor subjecte a incident tècnic però que continue escalant perquè es trobava en posició legítima, no pot en cas de caiguda posterior reclamar incident tècnic.
- ✓ Qualsevol competidor subjecte a incident tècnic, se li permetrà un període de recuperació en la zona d'aïllament sense entrar en contacte amb cap altre competidor o tècnic.  
El competidor ha de decidir immediatament quan desitja començar el seu pròxim intent a la via, que haurà de ser entre immediatament i abans del cinquè competidor següent.  
Si no quedaren tants competidors en competició, al competidor se li permetrà un temps màxim de recuperació de 20 minuts abans d'intentar la via.  
Disposarà del mateix temps assignat a la reunió tècnica per a intentar la via.
- ✓ El competidor subjecte a un incident tècnic se li registrarà sempre el millor resultat dels seus intents a la via.

#### 7.1.18. Ordre d'eixida dels escaladors en rondes de classificació

- ✓ El president del Jurat d'acord amb l'Equipador Delegat determinarà en ordre d'eixida en la reunió tècnica, a partir del sorteig dels participants.

Depenent si les condicions són les adequades (suficient mur per a equipar les vies necessàries per a la competició) es procedirà de l'una o l'altra forma:

#### a) Sistema de Decalatge

En una ronda de classificació, en tractar-se de dues vies, aquests tindran l'ordre d'eixida establert segons el següent criteri:

- Per a la **primera via** de classificació, l'ordre d'eixida de la categoria serà establert en primer lloc de manera aleatòria o *random* excepte tots els/les competidors/es de la categoria Veterana que competiran sempre en el mateix grup començant per la primera via.
- L'ordre d'eixida de la **segona via** de classificació haurà d'estar en el mateix ordre de la primera ruta, però amb un decalatge de 50%, és a dir, el primer escalador a eixir serà el situat en el punt mitjà de l'ordre d'eixida de la primera via, i els següents escaladors aniran eixint successivament en aqueix orden a partir del primer escalador. Una vegada acabada la llista (a l'últim escalador de l'ordre d'eixida de la primera via), seguirà el primer escalador de l'ordre d'eixida de la primera via i successivament fins a l'escalador just anterior al que va començar l'ordre de la segona via de classificació.
- L'ordre d'eixida d'una **tercera via** de classificació seria l'ordre invers a l'ordre d'eixida establert en la primera via de classificació.

37

Exemple: Si tenim 21 competidors d'una categoria en una ronda de classificació, l'escalador que comença primer (1r) la primera via de classificació serà l'escalador onzé (11é) en la segona via de classificació. Si hi ha inscrits 6 veterans, estaran junts en el primer grup, la resta fins a completar el primer grup seran de la categoria absoluta.

En l'última via de la classificatòria es prendrà el temps dels participants de la categoria veterana, perquè en cas d'empat es determine la posició final de la categoria veterana.

Si dos competidors de la categoria veterana romanen empatats en una mateixa posició, la classificació final serà determinada pel temps obtingut per part de cada competidor en la via cronometrada i serà la que determine la seua posició, sent el menor temps obtingut el que serà més ben classificat.

En cas que passe un/a competidor/a de categoria veterana a la final, es considerarà la seua posició final en categoria absoluta a més de la seua posició com a categoria veterana.

#### b) Sistema Simple

En una ronda de classificació de dues vies on les vies siguen compartides amb altres categories i no puguem realitzar el sistema de decalatge, procedirem de la següent forma:

- Per a la **primera via** de classificació, l'ordre d'eixida de la categoria serà establert de manera aleatòria o *random*.
- L'ordre d'eixida de la **segona via** de classificació haurà d'estar en el mateix ordre de la primera ruta, donant així els mateixos temps de descans per a tots els participants.

- En l'última via de la classificatòria es prendrà el temps dels participants de la categoria veterana, perquè en cas d'empat es determine la posició final de la seua categoria.

#### **7.1.19. Classificació i quotes per a cada ronda**

- ✓ Després de cada ronda de competició, els competidors se situaran en la classificació d'acord amb l'altura màxima aconseguida (amb el sufix corresponent), tal com es defineix en l'apartat 7.1.12.
- ✓ Si la ronda classificatòria es realitza sobre dues o més vies no idèntiques, els competidors no classificats per a la següent ronda se situaran agregant la plaça obtinguda, combinant les rutes, com es veurà a continuació.

En una mateixa categoria, sempre hi haurà un temps mínim de 20 minuts des de l'últim competidor de la ronda anterior fins al primer competidor de la següent ronda.

#### **7.1.20. Classificacions després d'una ronda (Classificació o Final).**

- ✓ Consideracions Generals:
  - Per a cada ruta s'estableix el següent criteri per a classificar els competidors:
    - a) En primer lloc figuraran tots aquells competidors que hagen aconseguit arribar al top de la via xapant l'última cinta o despenge.
    - b) A continuació figuraran tots aquells competidors que hagen caigut donant per acabat el seu intent a via, sempre en ordre descendent a la seua puntuació.
  - Si un competidor no inicia cap intent en totes les vies previstes per a la classificació, o a la final, no serà afegit a la classificació i per tant no obtindrà puntuació (en el cas de ser una prova de Copa).
  - Si dos competidors romanen empatats en una posició en la via final, la classificació serà determinada per la posició de la via classificatòria. Si així i tot persistira l'empat, el temps obtingut en cada intent per part de cada competidor serà el que determine la seua posició, sent el menor temps obtingut el que serà més ben classificat.
  - Si els dos temps foren iguals, llavors els dos competidors seran considerats empatats en la mateixa posició.
- ✓ Classificació després de la Ronda de Classificació:
  - Cada competidor que participa en una ronda de Classificació serà ordenat amb uns punts de la forma següent:
    - a) Quan el competidor té una classificació única en la via, la puntuació serà igual a la classificació del competidor en la seua ronda.

b) Quan dos o més competidors estan empatats en la via, la puntuació serà igual a la classificació mitjana dels competidors empatats en la seua ronda.

- Exemple:

6 empats en la 1a posició, significa que:  $(1+2+3+4+5+6)/6 = 21/6 = 3.50$

4 empats en la 2a posició, significa que:  $(2+3+4+5)/4 = 14/4 = 3.50$

- La classificació serà en ordre ascendent del total de punts atorgats a cada competidor (la menor puntuació serà la millor), calculada amb la següent fórmula:

$$TP = \frac{R1 + R2}{2}$$

Abreviacions:

TP: Total de Punts

R1: Rànquing o Punts obtinguts (segons classificació) en la 1a ruta de classificació.

R2: Rànquing o Punts obtinguts (segons classificació) en la 2a ruta de classificació.

- Els punts totals de la classificació hauran de presentar-se amb dos decimals, i seran ordenats de menor (millor classificació) a major (pitjor classificació).

- ✓ La quota fixa de competidors per a la semifinal serà de 16, i per a la final serà de 8.
- ✓ Un competidor classificat en 1a posició en la 1a via, i en 1a posició en la 2a via serà classificat en 1a posició global. Qualsevol competidor que realitze amb èxit totes les vies de la fase classificatòria passarà a la final.
- ✓ Quan existisca un nombre insuficient de competidors que hagueren completat amb èxit la classificatòria, el nombre de places fins a completar la quota fixa de pas s'obtindrà dels següents competidors millor classificats.
- ✓ Quotes flotants:
  - Si el número de classificats per a la ronda final excedira, com a resultat d'empats, es prendrà el número més pròxim a la quota fixa (calculant per dalt i per baix), sabent que no pot ser inferior a 6 competidors. No s'aplicarà la quota flotant si la ronda prèvia es va realitzar sobre dues o més vies no idèntiques.
  - Quan el número de classificats per a la ronda final excedisca la quota fixa, com a resultat d'empats (calculant per dalt i per baix) siga igual, el número correspondrà a la quota més alta, excepte en circumstàncies especials (TV, etc.) que serà la més xicoteta.
- ✓ L'ordre d'eixida dels finalistes serà l'invers a la ronda de classificació. Així, el primer escalador en la ronda classificatòria serà l'últim en l'ordre d'eixida de la ronda final
- ✓ Classificació després de la Ronda Final:

- La classificació definitiva per als finalistes es confeccionarà amb el resultat obtingut en la final. Si, una vegada acabada la final, existeix un empat en la primera plaça de la classificació, es valorarà el resultat obtingut en la classificatòria amb l'objectiu de trencar l'empat.
- Si malgrat això l'empat continua, es tindrà en compte el temps emprat a escalar la via de la final, i el competidor que haja emprat menys temps serà el guanyador.
- La classificació definitiva s'obtindrà per als finalistes amb el resultat obtingut en la final, en cas d'empat d'aquests es recorrerà al resultat obtingut en la classificatòria. Si persisteix l'empat es tindrà en compte el temps emprat a escalar la via de la final, per la qual cosa s'ordenarà la classificació en funció del temps emprat.
- La classificació definitiva per als competidors que no han passat a la final es farà tenint en compte únicament el resultat de la classificatòria. En cas d'empats, es considerarà als competidors empatats en la plaça més alta i al següent competidor en la plaça posterior al nombre de competidors que porta per davant.

## 7.2. FORMAT DE DIFICULTAT AL FLAIX

- ✓ Es defineix el format de dificultat al "flaix" com aquella escalada que es realitza després d'una demostració de la via (realitzada per l'equipador abans de començar la competició o mitjançant vídeo gravat prèviament) i sense cap indicació externa durant la temptativa del competidor.

### 7.2.1. Reglament idèntic al del format de dificultat a vista (7.1) amb canvis

A continuació, definim els punts diferencials respecte el reglament definit per a la dificultat a vista:

### 7.2.2. Període d'Observació i Zona d'Aïllament.

- ✓ En aquest format al flaix no seria aplicable el punt 7.1.9 (Període d'observació) del format de dificultat a vista, ja que els competidors poden observar als altres competidors en els seus intents a la via. A més, es contemplen els següents punts:
  - L'organització amb el consentiment del President del jurat delimitarà una zona per a permetre que els competidors puguen observar els intents a via dels altres competidors.
  - A més, quan comence la competició, la zona d'aïllament quedarà oberta únicament als competidors registrats, els quals tindran permís d'entrada i eixida sempre que acrediten estar registrats en la competició.



### 7.2.3.Preparació prèvia a l'escalada.

En el format al flaix no seria aplicable el punt 7.1.10 (Zona de trànsit i preparació prèvia a l'escalada) del format de dificultat a vista. Si que seran aplicables les següents modificacions del punt 7.1.10:

- ✓ Els competidors han de estar pendents de la posició en la qual realitzaran el seu intent a via. No seran acompanyats per cap membre d'organització ni cap àrbitre des de la zona de trànsit a la zona de competició.
- ✓ Quan els competidors siguen cridats per l'àrbitre de via des de la zona de competició per a realitzar el seu intent a via, els competidors hauran de tindre ja posats el seu arnés i el seu calçat d'escalada . En aqueix moment es cordaran i realitzaran tots els preparatius finals previs al seu intent a via. Qualsevol demora pot donar com a resultat una targeta groga, i si la seua actitud persisteix, pot resultar en la desqualificació intermèdia.
- ✓ Tot l'equip d'escalada i el nus de cordada de doble huit resseguit ha de ser inspeccionat i aprovat per l'àrbitre de via abans que el competidor comence en el seu intent a via.

41

## **8. MODALITAT DE BLOC**

- ✓ L'escalada en bloc consisteix en l'escalada de rutes de xicoteta altura i gran dificultat, en les quals el competidor va sense corda, sent l'objectiu principal la finalització del problema.

### **8.1. Format de Rotació a Vista**

- ✓ En la prova de bloc, i en el format de rotació a vista, l'intent al problema pel competidor es realitza sense tindre un altre tipus d'informació que l'obtingut durant el període d'observació que el competidor considere oportú dins del temps assignat per a realitzar el bloc i sense cap indicació externa ni abans, ni durant l'intent del competidor (veure procediment d'escalada, punt 8.1.9).

#### **8.1.1. Les zones d'escalada.**

- ✓ Totes les competicions autoritzades per la FEMECV es desenvoluparan amb un disseny determinat, les zones d'escalada o blocs tindran una altura màxima que no permeta una caiguda superior a 3 metres considerant la part més baixa del cos i disposaran la suficient superfície hàbil per a disposar de diverses vies o problemes de bloc, prou separades unes d'altres per a garantir la seguretat, i la no interferència entre elles.
- ✓ Els problemes tindran un màxim de 12 preses de mà, i la mitjana de tots els problemes estarà entre 4 i 8 preses de mà. Es consideraran les possibles preses dels volums seguint el consell de l'Equipador Delegat.

- ✓ La part de suport de l'estructura no es podrà utilitzar per a escalar, ni tampoc les vores laterals de l'estructura i el de la vora superior de l'estructura. Només es podrà utilitzar la part destinada per a això, i dins de aquesta superfície destinada per al bloc, no es podran utilitzar per a progressar els elements destinats a la seguretat, com a ancoratges, etc., ni els forats destinats per a la subjecció de les preses.
- ✓ Els límits dret i esquerre de cada ruta estaran clarament delimitats amb una marca contínua. Si és necessari delimitar una via en el mur per a separar-la clarament, la delimitació es realitzarà usant una marca contínua i clarament identificable.
- ✓ Cada bloc tindrà les preses d'eixida per al començament del bloc perfectament marcades.  
Així, hauran d'estar perfectament marcats les preses de mà per a totes dues mans, així com les preses per a peus.
- ✓ Cada bloc tindrà la presa de bonificació i la presa de final de via perfectament marcats amb la marca de ZONE i TOP respectivament (veure procediment d'escalada 8.1.9).

### 8.1.2. Seguretat

- ✓ Durant la competició s'hauran de prendre totes les mesures necessàries de seguretat. Cada via es dissenyarà evitant la possibilitat d'una caiguda del competidor que pugui lesionar-lo. Tots els problemes hauran d'estar protegits amb matalassets.
- ✓ L'Àrbitre de Via i l'Equipador Delegat hauran d'inspeccionar cada via abans del començament de cada ronda de competició amb la finalitat d'assegurar que s'han observat les mesures de seguretat estàndard. En particular, l'Àrbitre de Via i l'Equipador Delegat:
  - S'asseguraran que tot l'equip i mesures de seguretat són concordes amb els estàndards de la UIAA/CE i el reglament de FEMECV.
  - S'asseguraran que les vies es realitzen en solitari, i s'asseguraran que el sòl estiga prou protegit amb matalassets.
  - Vetllaran que els asseguradors, si els hi ha, siguin competents. L'Àrbitre de Via té l'autoritat per a demanar que es reemplaci a qualsevol assegurador o a qualsevol altra persona que pose en perill la seguretat.
- ✓ Abans del començament de cada ronda, el President del Jurat i el Director de Competició s'asseguraran que existeix un dispositiu mèdic per a actuar en cas d'accident o lesió d'un competidor o qualsevol altra persona. Sense el corresponent dispositiu mèdic no es podrà dur a terme la competició.
- ✓ Tot el material usat en la competició haurà de complir amb els estàndards de la UIAA/CE.
- ✓ Requisits generals:

- Cada competidor és lliure d'usar qualsevol marca de calçat d'escalada, bossa de magnesi i vestimenta que preferisca.
- Si l'organització proporciona samarretes de competició (que han de portar posada cada competidor sense poder modificar-la), aquestes seran d'obligada utilització.
- Els competidors portaran el cabell recollit. Així mateix no portaren penjants, polseres, anells i altres objectes que puguen posar en perill la seguretat del competidor.

- ✓ El President del Jurat tindrà l'autoritat per a sol·licitar que s'expulse de la zona de competició a qualsevol persona que no observe les mesures de seguretat.

### **8.1.3. Preinscripció per a la competició**

- ✓ Per a participar a la competició és necessari realitzar la corresponent inscripció que quedarà tancada quan l'organització d'acord amb FEMECV ho determine.

### **8.1.4. Reunió tècnica**

- ✓ Abans de la competició, se celebrarà una reunió tècnica en la qual s'informarà de:
  - Confirmació de les preinscripcions, i verificació de les targetes federatives dels participants.
  - Sorteig i ordre d'eixida dels competidors.
  - Hora d'entrada i lloc de calfament.
  - Hora d'inici de la competició.
  - Nombre de problemes i seqüència de pas per rondes.
  - Període de temps determinat per a cada ronda.
  - Quotes d'accés a la final.
  - Puntualitzacions al reglament, en cas d'existir.

### **8.1.5. Ordre d'eixida.**

- ✓ L'ordre de començament de la primera fase (classificació) serà establert pels àrbitres mitjançant sorteig entre tots els participants inscrits.
- ✓ Per a la ronda final, l'ordre de començament serà l'invers al de la classificació obtinguda en la ronda prèvia. Si hi ha competidors que compartisquen places, l'ordre de començament entre els competidors empatats es decidirà per sorteig.
- ✓ Si és necessari realitzar una superfinal, l'ordre d'eixida serà el mateix que el de la ronda final.
- ✓ L'ordre d'eixida de cada ronda haurà de ser publicat en el tauler d'anuncis oficial i en altres possibles taulons informatius.

### **8.1.6. Zona d'Inscripció i aïllament**

- ✓ Tots els competidors inscrits per a competir en una de les rondes d'una competició han de registrar-se i entrar en la zona d'aïllament mai més tard de l'hora especificada en la reunió tècnica. Quan comence la competició, la

zona d'aïllament quedarà tancada i qualsevol competidor que no es trobe en aqueix moment en el seu interior, serà desqualificat de la competició.

- ✓ Només aquelles persones especificades a continuació podran entrar en la zona d'aïllament (i necessitaran una identificació prèvia, i el permís del President del Jurat):
  - Àrbitres de la competició.
  - Organitzadors de la competició.
  - Guardaespates.
  - competidors inscrits i triats per a competir en aqueixa ronda de competició
  - Personal tècnic de FEMECV.
  - Premsa autoritzada i altres persones que creguen oportunes el President de la Competició i el President del Jurat.
  
- ✓ Ningú podrà entrar en la zona d'aïllament durant la competició, a excepció dels competidors que esperen el seu torn, els àrbitres o persones autoritzades pel President del Jurat. Els àrbitres poden xarxaocir, si ho creuen oportú, el nombre de persones de la zona d'aïllament.
  
- ✓ No es permetrà l'entrada de cap animal de companyia a la zona d'aïllament, encara que pertanguen a les persones autoritzades en aquesta zona. A més, estarà totalment prohibit fumar o ingerir begudes alcohòliques en la zona d'aïllament.
  
- ✓ No estarà permesa l'entrada i la utilització de telèfons mòbils en la zona d'aïllament, així com de qualsevol aparell electrònic amb connexió a l'exterior mitjançant telefonia o internet. Aquests aparells podran ser custodiats pels àrbitres durant el període que dure la competició.
  
- ✓ La zona d'aïllament estarà constituïda per 2 àrees, una de descans i relaxació i una altra de calfament en la qual s'inclourà una zona d'escalada que tindrà, com a mínim, 30 metres quadrats (recomanable 3x10) escalables amb un enfonsament de 10 a 30 graus de pendent negatiu. Hi haurà, com a mínim, 10 preses variades per cada m<sup>2</sup>. Estarà completament equipada amb matalassets per a protegir eventuais caigudes en qualsevol de les seues parts. La superfície mínima de la zona respectarà la ràtio de 2m<sup>2</sup> per competidor.

#### **8.1.7. Zona de trànsit i preparació prèvia a l'escalada.**

- ✓ Abans de començar una via, cada competidor serà acompanyat per una persona autoritzada des de la zona d'aïllament a la zona de trànsit adjacent al mur d'escalada. Al competidor no es permetrà observar des de la zona de trànsit cap via, ni la situació d'aquesta, ni la superfície del mur, i a cap altre competidor en el seu intent a la via.
  
- ✓ En la zona de trànsit, els competidors no podran tindre cap companyia al seu costat de cap persona, i aquests tampoc podran comunicar-se amb qualsevol altra persona situada en aquesta àrea.

- ✓ En arribar a la zona de trànsit, cada competidor haurà de posar-se el seu calçat d'escalar i realitzar tots els preparatius finals abans del seu intent a la via.
- ✓ Tot l'equip d'escalada utilitzat pel competidor ha de ser inspeccionat i aprovat per l'àrbitre de via abans que el competidor comence a escalar. L'ús d'equip no autoritzat o algun canvi en la samarreta oficial (si fora el cas), provocarà la immediata desqualificació del competidor
- ✓ Cada competidor ha de estar preparat per a deixar la zona de trànsit i entrar en la zona de competició quan se li donen instruccions per a fer-ho. Qualsevol retard pot comportar una targeta groga, i la desqualificació immediata si persistira, segons el Reglament Disciplinari (Apartat 10).

#### 8.1.8. Període d'Observació.

- ✓ El període d'observació per a cada problema de bloc estarà inclòs en el període d'escalada. Cada zona inclourà una àrea marcada clarament des d'on el competidor podrà veure el bloc. Aquesta àrea no ha d'interferir les zones adjacents.

#### 8.1.9. Procediment d'escalada.

- ✓ En cada ronda de competició, els competidors intentaran un nombre de blocs en seqüència (4 com a mínim i 8 com a màxim per cada ronda de competició).
- ✓ El competidor abans de començar un intent només podrà tocar la, o les preses d'eixida. El fet de tocar altres preses de manera intencionada o l'estructura comportarà la puntuació d'un intent, a criteri de l'àrbitre, i la seua persistència pot derivar en una acció disciplinària. En cap cas el competidor podrà rebre cap mena d'indicació externa que li done informació sobre els blocs.
- ✓ El nombre de blocs de la fase Classificatòria o Semifinals i de la fase Final serà determinat per l'Equipador Delegat d'acord amb el President del Jurat.
- ✓ Cada problema de bloc tindrà un temps màxim assignat per a poder ser resolt, que serà el mateix per a tots els problemes de la mateixa ronda. Es distingeix en funció de si la ronda és la Classificatòria o la ronda Final:

Ronda classificatòria: Quan finalitza el període de temps assignat per a la realització de la via, el competidor deixarà d'escalar immediatament (sense poder acabar el seu intent). S'estableix un temps de **5 minuts** per bloc.

Ronda final: El President del Jurat explicarà en la reunió tècnica com serà el format de temps a utilitzar en la ronda final. Es defineix els dos següents formats per a la ronda final:

- b.1) Quan finalitza el període de temps assignat per a la realització de la via, el competidor deixarà d'escalar immediatament (sense poder acabar el seu intent). S'estableix un temps de **5 minuts** per bloc.

b.2) Quan finalitza el període de temps assignat per a la realització de la via, el competidor deixarà d'escalar immediatament (sense poder acabar el seu intent). S'estableix un temps de **4 minuts** per bloc, però amb prèvia visualització de 2 minuts per bloc de manera conjunta per part dels Finalistes.

- ✓ El president del jurat podrà modificar el temps d'intent de Bloc per necessitats de la competició.
- ✓ En entrar en cada zona al competidor li serà requerit que se situe en la línia oficial d'eixida, en aquest moment el competidor pot iniciar el seu atac a la via o continuar la seua observació. Al final del període per a la realització de la via, el competidor cessarà d'escalar i estarà preparat per a anar a la següent zona. Si el competidor no para d'escalar quan se li ordene, se li desqualificarà.

46

Cada bloc tindrà assignada una posició inicial consistent en unes preses d'eixida. Aquesta posició inicial consistirà en 4 punts marcats de manera clara com a eixida o START

Amb la finalitat de implementar progressivament la subcategoria Veterana en les competicions FEMECV, es realitzarà una classificació que es deduirà de la classificació general, atenent la seua posició última, ja siga en classificatòria o final, en cas d'empat en aquesta subcategoria, apareixerà com a lloc compartit.

- ✓ Respecte les preses dels blocs:
  - ✓ Els competidors poden tocar els preses marcades com d'eixida abans de fer un moviment d'escalada i situar-se en la posició requerida d'eixida .
  - ✓ Si un competidor no arriba a les preses d'eixida des del sòl se li permetrà saltar per a poder arribar a les preses d'eixida.
  - ✓ Al competidor podrà tocar el mur d'escalada per a poder aconseguir les preses d'eixida i poder començar el seu intent sense sobrepassar l'altura de les preses d'eixida de mà.
- ✓ Un intent a un bloc es donarà per iniciat quan:
  - Estant en la posició inicial, s'haja elevat el cos del sòl, i quede suspés de l'estructura , a criteri de l'àrbitre de via.
  - Toque amb les mans altres preses que no siguen les d'inici .
  - Afija qualsevol tipus de marca a l'estructura o a les preses
- ✓ El competidor pot preguntar a l'àrbitre en qualsevol moment quant temps li queda. Finalitzarà el temps determinat per a cada bloc quan l'aparell sonor s'active en l'àrea d'escalada .
- ✓ El competidor pot retrocedir en qualsevol punt de la via, mantenint el seu intent sempre que no descendisca al sòl.
- ✓ Un intent es considera acabat amb èxit quan s'agafa la presa final (clarament marcada) amb totes dues mans i l'àrbitre el considera bo mitjançant la veu "OK" o "Top" i/o alçarà una de les mans per a indicar-li el "OK" o "Top".

El Top del bloc ha de estar clarament marcat i/o delimitat:

- Presa final o TOP
- Àrea clarament marcada i delimitada. Es considerarà el bloc finalitzat si el competidor està en una clara posició final controlada i estable tocant amb les dues mans l'àrea TOP, a criteri de l'àrbitre de via.

- ✓ Un intent es considerarà fallit en cas de:
  - Caiguda.
  - Tocar el sòl.
  - Excedir els límits del bloc.
  - No arrancar en la posició correcta d'inici de mans i peus indicada per l'àrbitre.
  - Esgotar el temps sense haver completat el bloc.
- ✓ Finalitzat l'intent a la ruta amb èxit o fracàs, el competidor ha de tornar immediatament al sòl. Si vol iniciar un nou intent ha de tornar al punt d'inici sense tocar per a res l'estructura.
- ✓ Un competidor pot intentar un problema tantes vegades com vulga dins del temps màxim concedit.
- ✓ Si un competidor completa la ruta amb èxit dins del temps concedit per a la zona, ha de romandre dins de la zona d'escalada d'aquella ruta fins que el temps s'acabe i li siga ordenat el passe a la següent zona.
- ✓ Després de cada ruta, el competidor disposarà d'un període de repòs igual al temps assignat d'escalada, si es considera oportú per part de l'equip arbitral i l'organització.
- ✓ Una presa es considerarà com a "controlada", a criteri de l'àrbitre, quan un competidor ha fet ús de la presa per a aconseguir una posició estable o controlada.
- ✓ Els competidors poden usar raspalls per a netejar les preses a les quals arriben des del sòl. Els raspalls metàl·lics estan prohibits.
- ✓ Únicament es podrà utilitzar carbonat de magnesi (MgCO<sub>3</sub>). Queda totalment prohibit qualsevol altre tipus d'assecant i/o adherent.

#### 8.1.10. Sistema de puntuació

- ✓ La classificació després de cada ronda es realitzarà tenint en compte el següent criteri:
  - Nombre de problemes resolts amb èxit (Top).
  - Nombre total de preses Zones.
  - Nombre total d'intents a Top realitzats per a completar els problemes resolts amb èxit.
  - Nombre total d'intents realitzats per a obtenir les preses Zones amb èxit.

- ✓ Preses Zones: en totes les vies existirà una presa considerada de bonificació (clarament marcada mitjançant un color diferent a les d'eixida i top, i a la resta de preses), situada segons el criteri de l'equipador. Si el competidor arriba a agafar aquestes preses aconseguirà aqueix punt de bonificació. Tot aquell problema resolt amb èxit se li comptarà la presa Zona (de bonificació), fins i tot no sent tocada, en l'intent que va ser aconseguit el top.

#### 8.1.11. Manteniment de les zones

- ✓ Els àrbitres i l'Equipador Delegat hauran de cuidar que en cada ronda de competició es mantinguen de manera eficient les zones d'escalada.
- ✓ Si durant la competició es trencara o moguera alguna presa: seguint les instruccions de l'àrbitre, l'equipador realitzarà o revisarà qualsevol treball de reparació i posarà al corrent al President del Jurat. Si el resultat de la reparació suposa un avantatge o desavantatge per als competidors següents, el President del Jurat pot prendre la decisió de continuar fent aquesta zona en aqueixa ronda o eliminar-la i no considerar la puntuació obtinguda en ella per a cap competidor. Si no existeix cap altra zona disponible i la ronda només es disputa a a 4 zones, el President del Jurat, de manera excepcional pot donar validesa a la ronda disputant-se únicament 3 zones.
- ✓ Neteja de preses: la freqüència i mètode de neteja de les preses en les zones d'escalada els decidirà l'àrbitre (consultant a l'Equipador Delegat) abans de donar principi cada ronda de competició.

#### 8.1.12. Incidents tècnics

- ✓ L'àrbitre de competició pot decretar incident tècnic sí:
  - Una presa està trencada o solta.
  - Qualsevol altre esdeveniment que supose un desavantatge o avantatge per a un competidor, no sent resultat de l'acció del propi competidor.
- ✓ L'àrbitre de competició haurà de decretar incident tècnic sempre que s'haja produït qualsevol aspecte que deixi en avantatge al competidor degut a ajudes externes.
- ✓ L'àrbitre de via pot declarar incident tècnic, a petició del competidor sí:
  - a) El competidor no es troba en posició legítima a causa de l'incident tècnic i reclama a l'àrbitre, qui dona la raó al competidor. En el cas d'una presa que s'ha mogut i si existeixen dubtes al respecte, l'àrbitre ha de demanar a l'equipador que pugui a verificar-lo.
  - b) El competidor roman en posició legítima malgrat el incident tècnic, però reclama a l'àrbitre que se li concedisca incident tècnic. El competidor ha d'especificar concretament l'ocorregut i esperar que l'àrbitre li done la seua conformitat per a abandonar el seu intent a la via.



- ✓ Qualsevol competidor subjecte a incident tècnic però que continue escalant perquè es trobava en posició legítima, no pot en cas de caiguda posterior reclamar incident tècnic en aqueix intent. Encara que sí que podrà fer-ho, si ha de tornar a intentar la mateixa zona i aquesta ha quedat danyada.
- ✓ El competidor subjecte a incident tècnic que ha afectat el bloc i que reclama a l'àrbitre, ha de deixar la via en qüestió i esperar dins de la àrea d'escalada marcada fins que finalitze el temps i se li ordene desplaçar-se a la següent zona. La reparació del bloc començarà tan prompte com siga notificada per l'àrbitre a l'equipador.
- ✓ Si la reparació de la via no finalitza abans del temps de rotació s'emportarà als competidors afectats (als qui toque aqueixa zona) a la zona d'aïllament, controlant que no puguin establir contacte amb ningú fins que s'haja finalitzat la reparació. Llavors els competidors tornaran al bloc següent de l'incident tècnic per a, una vegada acabada la seua ronda, tornar a la via reparada com es detalla en el següent punt.
- ✓ El competidor o competidors afectats per una reparació continuaran la seua ronda per les zones següents fins que finalitze la ronda. Llavors el competidor o competidors tornaran a la zona no realitzada a causa de l'incident tècnic per a reintentar la via. El temps permés per a tornar a intentar la via serà el temps que li quedava per finalitzar el seu intent (en el moment que l'incident tècnic es va comunicar als àrbitres), temps que com a mínim ha de ser de 2 minuts.
- ✓ Quan haja de fer-se una reparació o un competidor estiga pendent d'un reintent, el competidor que està esperant en la zona de trànsit haurà de ser retornat a la zona d'aïllament, tantes vegades com siga necessari.
- ✓ Si el temps per a reparar una zona s'allargara més d'una rotació, el President del Jurat pot eliminar aqueix bloc en aqueixa ronda o accedir al fet que els competidors continuen i declarar incident tècnic cada vegada que accedisquen a la zona.
- ✓ Si l'incident tècnic és tal que la ronda sencera ha de ser parada, els competidors que estan escalant seran portats a la zona d'aïllament, controlant que no mantinguen contactes amb ningú, fins que l'incident haja sigut esmenat.

### **8.1.13. Classificació i quotes per a cada ronda**

- ✓ Després de cada ronda de competició, els competidors se situaran en la classificació d'acord amb la puntuació obtinguda i els bons de desempat segons s'especifica en l'apartat 8.1.11.
- ✓ En cas de places empatades s'usaran els punts de bonificació per a desfer l'empat. Si l'empat continua i es tracta de la ronda final s'utilitzarà la classificació de la ronda prèvia. Si malgrat això l'empat en plaça de la classificació continuara, hi haurà una plaça ex aequo.

- ✓ La classificació final s'establirà en funció del resultat obtingut pels competidors. En cas d'empat, els competidors empatats en una mateixa plaça tindran per un igual el nombre de punts que corresponga a aqueixa plaça; els competidors classificats a continuació ocuparan la plaça que els corresponga en funció del nombre de competidors anteriorment classificats, estiguen o no empatats.
- ✓ La quota fixada per a la ronda final serà anunciada pels organitzadors abans de començar la competició. Aquesta quota haurà de ser de 6 competidors. El President del Jurat tindrà la potestat d'incrementar aquesta quota fins a un màxim de 8 competidors.
- ✓ L'ordre d'eixida dels finalistes serà l'invers a la ronda de classificació. Així, el primer escalador en la ronda classificatòria serà l'últim en l'ordre d'eixida de la ronda final.
- ✓ Qualsevol competidor que realitze tota la ronda amb la puntuació màxima passarà directament a la final. Si no existeixen suficients competidors que hagen obtingut la puntuació màxima per a cobrir la quota de la final, es recorrerà a la classificació per a cobrir aqueixa quota; si existiren empats en les places d'accés s'actuarà com s'especifica a continuació :
  - Si l'empat entre competidors provoca un excés de competidors en les places que donen accés a la ronda final, es triarà sempre el nombre més xicotet de competidors, sense sobrepasar el mínim reglamentari. Aquesta última norma podria ser modificada pel President del Jurat.
- ✓ Si, després de la ronda final, i tenint en compte el resultat de la ronda prèvia, continuara l'empat en la primera posició, es realitzaria una **superfinal**:
  - La superfinal es farà en un únic problema o bloc i en un únic intent. Existirà un temps prefixat per a la realització del bloc, i el participant haurà de començar el seu intent abans de 40 segons.
  - Si diversos competidors aconseguen la mateixa puntuació, aquests es consideraran empatats en primera posició i els competidors faran un altre intent seguint el mateix procediment fins a un màxim de 6 intents. Si continua l'empat, els competidors es consideraren empatats.

## **8.2.Format IFSC a vista**

- ✓ Aquest format serà el recomanat per a la ronda final en categories absolutes. En reunió tècnica s'informarà els competidors del format a realitzar durant la competició.
- ✓ Tot el procediment d'escalada seguirà les mateixes regles que el format de rotació a vista (8.1), llevat que :

- ✓ La ronda final tindrà lloc de manera que tots els escaladors competiran simultàniament en categoria femenina i masculina en els seus respectius blocs de la ronda.
- ✓ Així, per a cada categoria:
  - Cada bloc serà intentat per tots els competidors segons l'ordre d'eixida de la ronda final establert en l'apartat 8.1.13.
  - Una vegada que un competidor ha acabat els seus intents, ha de tornar a l'àrea d'aïllament separada i el pròxim competidor ha de començar el seu període d'escalada immediatament.
  - Una vegada que tots els competidors hagen completat els seus intents, els competidors es mouran al següent bloc com a grup.

### **8.3.Format d'escalada en Grups (o Redpoint)**

#### **8.3.1.Tipus d'Escalada en Grup o Redpoint**

- ✓ Es defineix com el format de Bloc en Grup aquella escalada en bloc que realitzen tots els participants alhora (en grup) amb la possibilitat d'escalar tots els blocs o problemes en el mateix període de temps (també anomenat sistema americà). Els escaladors poden visualitzar als altres participants en els seus intents, així com intercanviar informació (terme anglés de "redpoint") entre ells, però sense rebre indicacions externes durant el seu intent.
- ✓ Entre els intents dels escaladors, aquests podran intercanviar indicacions, però en cap cas (escaladors, entrenadors o públic) podran donar indicacions a un escalador durant el seu intent al bloc.
- ✓ Durant el període de temps assignat per a completar la ronda, cada escalador s'administrarà el temps com crega convenient.
- ✓ Així mateix, s'estableix dos tipus d'Escalada en Grups o Redpoint:
  - Redpoint limitat (en nombre d'intents): Cada escalador podrà realitzar com a màxim 5 intents a cada problema. Cada escalador podrà realitzar en l'ordre que desitge cada bloc aplicant l'estratègia que crega oportuna, però mai més de 5 intents per bloc.
  - Redpoint il·limitat (en nombre d'intents): Cada escalador podrà realitzar el nombre d'intents que crega oportú, sempre que la seua reincidència en un mateix bloc no afecte en el torn d'altres escaladors. Així, entre intent i intent haurà de tornar a sol·licitar torn per a la seua pròxima temptativa. Cada escalador podrà realitzar en l'ordre que desitge cada bloc aplicant l'estratègia que crega oportuna.
- ✓ A continuació, definim els punts diferencials respecte el reglament definit per a Bloc: Rotació a vista.

### 8.3.2.Zona d'aïllament.

- ✓ Malgrat que el format és d'escalada en grup o Redpoint, es procedirà com marca el punt 8.1.6 de l'actual reglament quant a l'aïllament dels escaladors que no escalen. Els escaladors que encara no han participat en la ronda romandran en la zona d'aïllament fins que serà el torn del seu grup. El trànsit des de la zona d'aïllament a la zona de competició es realitzarà conjuntament amb el grup d'escaladors que, de la mateixa o diferent categoria, participen en els mateixos blocs, tots junts.

### 8.3.3.Zona de trànsit i preparació prèvia a l'escalada.

- ✓ Es procedirà com marca el punt 7.1.8 de l'actual reglament, però el trànsit des de la zona d'aïllament a la zona de competició es realitzarà conjuntament amb el grup d'escaladors que, de la mateixa o diferent categoria, participen en els mateixos blocs, tots junts.

### 8.3.4.Període d'observació.

- ✓ A diferència del que marca el punt 8.1.10 en relació al procediment d'escalada, el període d'observació s'estableix per a tot el grup, que preventivament hauran situat en la zona de competició. És llavors quan un dels àrbitres mostrarà a tots els escaladors del grup el recorregut de cada bloc, juntament amb l'equipador. Així, indicaran clarament a tots els participants les posicions d'eixida, top i qualsevol particularitat que puga existir en cada bloc. Una vegada es mostren tots els blocs, l'àrbitre informarà a tots els participants que en aquell moment comença el temps assignat per a la ronda. En aquest format Redpoint no hi ha cap mena de demostració per part de l'equipador.

### 8.3.5.Procediment d'escalada.

- ✓ En cada ronda de competició, els escaladors intentaren un nombre de blocs (6 com a mínim en cada ronda de competició).
- ✓ El nombre d'escaladors que competeixen en el mateix grup i que pertanyen a la mateixa categoria i ronda de competició pot variar en funció del nombre de participants inscrits en la prova.
- ✓ El temps concedit per a la realització de tots els blocs per part dels escaladors serà assignat pel president del jurat, d'acord amb l'equipador delegat de la prova.
- ✓ Tanto el nombre d'escaladors com el temps assignat per a cada grup Redpoint serà determinat pel president del jurat, en funció del nombre total d'escaladors, i tenint en compte els paràmetres necessaris per a garantir el nombre adequat d'escaladors per bloc i el temps suficient en la ronda per a tots els participants.

- ✓ Cada escalador demanarà clarament a l'àrbitre de via alterne per a realitzar el seu intent, en el cas d'haver-hi escaladors realitzant el bloc o esperant el seu torn.
- ✓ Cada problema de bloc tindrà assignat una posició inicial que estarà formada per una posició d'eixida . Aquesta posició inicial estarà clarament marcada.
- ✓ Un intent a un problema de bloc es donarà per iniciat quan des de la posició d'eixida, l'escalador estiga suspès de l'estructura , a criteri de l'àrbitre de via.
- ✓ L'escalador pot preguntar a l'àrbitre de via en qualsevol moment quant temps li queda a la ronda de competició.
- ✓ L'escalador pot retrocedir en qualsevol punt de la via, mantenint el seu intent sempre que no toque el sòl.
- ✓ Un intent es considera acabat amb èxit quan s'agafa la presa final (clarament marcada) amb totes dues mans i l'àrbitre el considera bo mitjançant la veu "OK" i alçarà una de les mans per a indicar-li el "OK".  
El Top del bloc ha de estar clarament marcat i/o delimitat:
  - Presa final o TOP
  - Àrea clarament marcada i delimitada. Es considerarà el bloc finalitzat si el competidor està en una clara posició final controlada i estable tocant amb les dues mans l'àrea TOP, a criteri de l'àrbitre de via.
- ✓ Un intent es considera fallit en cas de:
  - Caiguda.
  - Tocar el sòl.
  - Excedir els límits de la ruta.
  - Acabar el temps sense haver completat el problema.
- ✓ Finalitzat l'intent del bloc de manera reeixida o no, l'escalador ha de tornar immediatament al sòl. Si vol iniciar un nou intent, ha de tornar al punt d'inici sense tocar l'estructura , o guardar el seu torn per a un nou intent.
- ✓ Un escalador pot intentar un problema totes les vegades que vulga, dins del temps màxim concedit.
- ✓ L'àrbitre de via podrà requerir la presència del president del jurat si observa qualsevol conducta antiesportiva per part d'algun escalador, com per exemple estar un temps excessiu en algun dels blocs o realitzar múltiples intents a un mateix bloc sempre que estiga perjudicant la dinàmica d'altres escaladors del grup. Així mateix, entre els intents dels escaladors, aquests podran intercanviar indicacions, però en cap cas (escaladors, entrenadors o públic) podran donar indicacions a un escalador durant el seu intent.
- ✓ Una presa es considera dominada segons el criteri de l'àrbitre . Una presa es considerarà "controlada" quan un escalador fa ús de la presa per aconseguir una posició estable o controlada.

- ✓ Els escaladors poden utilitzar raspalls per a netejar les preses a les quals s'arriben des del sòl. Els raspalls metàl·lics estan prohibits.
- ✓ Únicament es podrà utilitzar carbonat de magnesi (MgCO<sub>3</sub>). Queda totalment prohibit qualsevol altre tipus d'assecant i/o adherent.
- ✓ Si un escalador completa tots els blocs amb èxit dins del temps concedit per a la ronda, haurà de abandonar la zona de competició, entregant la seua targeta de competició a l'àrbitre de l'últim bloc en el qual ha completat la seua participació.
- ✓ Una vegada acabat el temps atorgat per al grup en la realització dels blocs, cada participant haurà d'entregar la targeta d'anotació a l'àrbitre de via on estava realitzant el seu últim intent.

#### 8.3.6.Manteniment de les zones

- ✓ Es manté tot l'especificat en el punt 8.1.12 del present reglament. 8.3.7.

#### Incidents tècnics

- ✓ Tal com estableix el punt 8.1.13, l'àrbitre de competició pot decretar incident tècnic si:
  - Una presa es mou o es trenca.
  - Qualsevol altre tipus d'acció que supose un avantatge o desavantatge per a un escalador, no sent com a resultat de cap acció del propi escalador.
- ✓ L'àrbitre de competició haurà de decretar incident tècnic sempre que s'haja produït qualsevol aspecte que deixe en avantatge al competidor degut a ajudes externes
- ✓ En aquests casos, es procedirà com a marca el punt 8.1.13, amb la particularitat que l'afectació serà per al grup sencer. D'aquesta manera, el president del jurat serà qui determinarà el temps total que s'afegirà al temps concedit per a la ronda, des d'un mínim de 60 segons fins a un màxim basat en el temps que l'incident tècnic afecta als participants, sempre que la reparació de la via no excedisca dels 2 minuts.
- ✓ A criteri de l'escalador, aquest acceptarà continuar el seu intent al bloc en cas d'incident tècnic o parará un intent per a procedir amb la reparació, no comptant aquest intent en la targeta d'anotació en cas d'haver de parar l'escalada .

#### 8.3.8. Classificació i quotes per a cada ronda

- ✓ Es manté tot l'especificat en el punt 8.1.14 del present reglament.

## 9. MODALITAT DE VELOCITAT

- ✓ L'escalada de velocitat consisteix en escalada d'itineraris idèntics el més ràpid possible mitjançant escalada en corriola. Com succeeix en dificultat, cap ajuda artificial està permesa en la progressió del competidor. El temps obtingut determina la classificació del competidor.

### 9.1. El mur d'escalada.

- ✓ Totes les competicions autoritzades per la FEMECV s'intentaran desenvolupar en el mur específic per a la prova de velocitat dissenyada per la IFSC en la versió de 15 metres. El mur estarà construït d'acord amb la normativa UNEIX EN 12572.
- ✓ La superfície del mur d'escalada permetrà íntegrament el seu ús per a escalar. Els marges laterals de l'estructura i el marge superior no es poden utilitzar per a escalar, i tampoc es podran utilitzar els forats del mur on van col·locades les preses.
- ✓ Si és necessari delimitar una via en el mur per a separar-la clarament de l'altra via, la delimitació es realitzarà amb una marca contínua i clarament identificable.
- ✓ El mur de velocitat tindrà com a referència els materials habituals utilitzats en proves oficials de la IFSC.

### 9.2. Seguretat

- ✓ Durant la competició s'hauran de prendre totes les mesures necessàries de seguretat. Cada via es dissenyarà evitant la possibilitat d'una caiguda del competidor que:
  - Lesione al competidor.
  - Lesione o obstruïska a un altre competidor.
- ✓ L'àrbitre de via i l'equipador delegat han de inspeccionar cada via abans del començament de cada ronda de competició per a així assegurar-se que s'han pres les mesures de seguretat necessàries.
- ✓ En particular, el President del Jurat, els àrbitres de via i l'equipador delegat:
  - S'asseguraran que tot l'equip i les mesures de seguretat complisquen els estàndards de UIAA/CE, i el reglament d'escalada esportiva FEMECV.
  - Les cordes de la competició seran per a ús en simple, noves, amb el diàmetre adequat per a una prova d'escalada esportiva i es tindrà especial cura d'elles durant tota la competició. Qualsevol dubte de l'estat de la corda es consultarà amb el President del Jurat, l'Equipador Delegat i el Director de Competició perquè siga retirada i reemplaçada per una altra nova. La freqüència en què s'ha de canviar la corda la determinarà l'Àrbitre de via o el Director de Competició aconsellats per l'Equipador Delegat.
- ✓ Abans del començament de cada ronda, el President del Jurat i el Director de Competició s'asseguraran que existeix un dispositiu mèdic per a actuar en cas de

accident o lesió d'un competidor o qualsevol altra persona. Sense el corresponent dispositiu mèdic no es podrà dur a terme la competició.

- ✓ Tot el material utilitzat en una competició ha de estar homologat per la UIAA/CE.
- ✓ L'equipador procurarà que la corda no moleste al competidor, separant-la amb un punt d'assegurança .
- ✓ La connexió de la corda amb el punt de desviació i el lloc del despenge o top- rope es realitzaran amb mosquetons de seguretat i cintes expressos connectades amb un Maillón Rapide homologat.

56

### 9.3. Requisits generals:

- ✓ De manera general:
  - Cada competidor podrà utilitzar qualsevol marca d'arnés, calçat d'escalada , bossa de magnesi i vestimenta que vulga, sempre que siga apropiada i utilitzada correctament.
  - Si l'organització proporciona samarretes de competició (que han de portar posada cada competidor sense poder modificar-la), aquestes seran d'obligada utilització.
- ✓ Els competidors utilitzaran una corda simple proporcionada pels organitzadors. La freqüència amb la qual aquesta corda haurà de ser canviada la determinarà l'àrbitre de Via conjuntament amb l'equipador (com s'indica en el punt 8.2). La corda s'unirà al competidor a través d'un mosquetó de seguretat homologat d'acord amb els estàndards de la UIAA/CE, amb un nus de doble huit resseguit.
- ✓ El President del Jurat tindrà l'autoritat per a sol·licitar que s'a part de la zona de competició a qualsevol persona que no observe les mesures de seguretat.

### 9.4. Asseguradors i assegurament

- ✓ Tot el material que s'utilitze per a l'assegurament dels competidors ha de estar homologat per la UIAA/CE.
- ✓ Els àrbitres verificaren que els asseguradors siguen competents. L'àrbitre de via i el Director de Competició tenen autoritat per a demanar que se substituïska qualsevol assegurador o qualsevol altra persona que pose en perill la seguretat, avisant al President del Jurat que serà el que execute aquesta petició.
- ✓ Els asseguradors han de estar en possessió d'un certificat de l'entitat o federatiu que els acredite que són aptes per a desenvolupar la seua tasca.
- ✓ La corda serà controlada per un assegurador, i assistida com a mínim per una segona persona. L'assegurador haurà de utilitzar un dispositiu d'assegurament homologat per la UIAA/CE.



- ✓ L'assegurador haurà de tindre especial cura durant l'intent del competidor que els moviments del competidor no poden ser impossibilitats en cap moment pel fet que la corda estiga molt fluixa o molt tibada.
- ✓ L'assegurador ha de tindre la quantitat de corda suficient tot el temps que assegura. Qualsevol tensió en la corda pot ser interpretada com una ajuda externa en l'intent del competidor a la via, i l'àrbitre de via pot declarar un incident tècnic per aquest fet.
- ✓ Un àrbitre de via pot demanar al President del jurat el canvi d'un assegurador en qualsevol moment, i el President li comunicarà al mateix assegurador i al Director de Competició el canvi de l'assegurador i el motiu.
- ✓ Si el competidor arriba al top de la via o cau en el seu intent, l'assegurador s'encarregarà de baixar el competidor fins al sòl de manera segura.

#### 9.5. Inscripció per a la competició

- ✓ Per a participar a la competició és necessari realitzar la corresponent inscripció que quedarà tancada quan la FEME CV, d'acord amb organització, ho determine.

#### 9.6. Reunió tècnica

- ✓ Abans de la competició, se celebrarà una reunió tècnica en la qual s'informarà de:
  - Confirmació de les preinscripcions, i verificació de les targetes federatives dels participants.
  - Sorteig i ordre d'eixida dels competidors.
  - Hora d'entrada i lloc de calfament.
  - Hora d'inici de la competició.
  - Desenvolupament simultani o altern (Femení/Masculí).
  - Puntualitzacions al reglament en cas d'existir.

#### 9.7. Ordre d'inici de la Competició

- ✓ L'ordre de començament de la primera fase (classificació) serà fet per sorteig pels àrbitres entre tots els participants inscrits. Per a la ronda final, l'ordre de començament de les eliminatòries serà com es descriu en l'apartat 9.13.
- ✓ L'ordre de començament de fase classificatòria i de les eliminatòries finals haurà de ser publicat en el tauler d'anuncis oficial i en altres possibles taulons informatius.

#### 9.8. Zona d'inscripció i aïllament

- ✓ Tots els competidors inscrits per a competir en una de les rondes d'una competició han de registrar-se i entrar en la zona d'aïllament mai més tard de l'hora especificada en la reunió tècnica. Quan comence la competició, la zona d'aïllament quedarà tancada i qualsevol competidor que no es trobe en aqueix moment en el seu interior, serà desqualificat de la competició.

- ✓ Només aquelles persones especificades a continuació podran entrar en la zona d'aïllament (i necessitaran una identificació prèvia, i el permís del President del Jurat):
  - Àrbitres de la competició
  - Organitzadors de la competició
  - Asseguradors
  - Competidors inscrits i triats per a competir en aqueixa ronda de competició
  - Personal tècnic de FEMECCV
  - Premsa autoritzada i altres persones que creguen oportunes el President de la Competició i el President del Jurat
- ✓ Ningú podrà entrar en la zona d'aïllament durant la competició, a excepció dels competidors que esperen el seu torn, els àrbitres o persones autoritzades pel President del Jurat. Els àrbitres poden xarxaocir, si ho creuen oportú, el nombre de persones de la zona d'aïllament .
- ✓ No es permetrà l'entrada de cap animal de companyia a la zona d'aïllament , encara que pertanguen a les persones autoritzades en aquesta zona. A més, estarà totalment prohibit fumar o ingerir begudes alcohòliques en la zona d'aïllament .
- ✓ No estarà permesa l'entrada i la utilització de telèfons mòbils en la zona d'aïllament , així com de qualsevol aparell electrònic amb connexió a l'exterior mitjançant telefonia o internet. Aquests aparells podran ser custodiats pels àrbitres durant el període que dure la competició.
- ✓ La zona d'aïllament estarà constituïda per 2 àrees, una de descans i relaxació i una altra de calfament en la qual s'inclourà una zona d'escalada que tindrà, com a mínim, 30 m<sup>2</sup> (recomanable 3 x 10) escalables amb un enfonsament de 10 a 30 graus de pendent negatiu. Hi haurà, com a mínim, 10 preses variades per cada m<sup>2</sup>. Estarà completament equipada amb matalassets per a protegir eventuais caigudes en qualsevol de les seues parts. La superfície mínima de la zona respectarà la ràtio de 2 m<sup>2</sup> per competidor.

#### 9.9. Període d'observació.

- ✓ Excepte quan els àrbitres especifiquen el contrari, al competidor inscrit en una ronda de competició se li permetrà un període d'observació anterior al començament de la competició, durant el qual podrà fer un estudi de la via.
- ✓ Un equipador farà una demostració escalant la via.
- ✓ Els competidors hauran de romandre en la zona designada com a àrea d'observació.
- ✓ Els àrbitres decidiran si es podrà tocar o no tocar la paret en iniciar l'escalada .

#### 9.10. Zona de trànsit i preparació prèvia a l'escalada.

- ✓ Abans de començar el seu intent a la via, cada competidor serà escortat per un oficial autoritzat des de la zona d'aïllament a la zona de trànsit immediatament adjacent al mur d'escalada. Al competidor no se li permetrà observar des de la

zona de trànsit cap via o situació d'aquestes , la superfície del mur, ni a cap altre competidor en procés d'intentar la seua via.

- ✓ En la zona de trànsit, als competidors no se'ls permetrà la companyia de cap persona que no siga designada per a acompanyar-ho a la zona de trànsit, així com per cap animal de companyia, encara que pertanguen a persones autoritzades en aqueixa zona. A més, estarà prohibit fumar o beure begudes alcohòliques en aquesta zona de trànsit.
- ✓ En arribar a la zona de trànsit cada competidor haurà de posar-se el seu calçat d'escalar , i realitzar tots els preparatius finals per al seu intent a la via.
- ✓ Tot l'equip d'escalada haurà de ser inspeccionat i aprovat per un oficial autoritzat abans que el competidor pugua escalar. L'ús d'equip o algun canvi en la samarreta oficial, provocarà la immediata desqualificació del competidor.
- ✓ Cada competidor haurà d'estar llest per a deixar la zona de trànsit i entrar en la zona de competició quan se li donen instruccions per a així fer-ho. Qualsevol retard pot donar com a resultat una targeta groga” i si persistira aquest, la desqualificació automàtica segons el Règim Disciplinari (Apartat 10).

#### **9.11. Zona de Competició**

- ✓ En la zona de competició només podran estar aquelles persones especificades en la següent llista (i que necessiten una identificació prèvia, i permís del President del Jurat):
  - Àrbitres de la competició
  - Organitzadors de la competició
  - Asseguradors
  - Competidors inscrits o triats per a competir
  - Personal tècnic de FEMECCV
  - Premsa autoritzada pel President de la Competició i el President del Jurat
- ✓ No es permetrà l'entrada de cap animal de companyia a la zona de competició, encara que pertanguen a les persones autoritzades en aquesta zona. A més, estarà totalment prohibit fumar o ingerir begudes alcohòliques en la zona de competició.

#### **9.12. Procediment d'Escalada.**

- ✓ El competidor arribarà a la zona de competició i se situarà en la base del mur d'escalada. Se li demanarà que se situe en la posició d'eixida , amb un peu en el sòl i l'altre situat en la primera presa, i les dues mans en la presa d'eixida . En aquest punt l'àrbitre preguntarà: PREPARATS? Després d'una xicoteta pausa l'àrbitre dirà: JA!
- ✓ Es pot substituir el “JA!” per un senyal visual o auditiu que siga clara i nítida. No s'admet cap apel·lació contra la instrucció de començar la via, amb excepció d'aquell competidor que assenyalava amb claredat que encara no estiguera preparat quan l'àrbitre li preguntava.

- ✓ En arribar al final de la via, el competidor haurà de parar el cronòmetre prement la placa situada en el top o bé tocant el senyal de final de via perquè així els àrbitres detinguen el cronòmetre.
- ✓ El temps de realització de la via serà considerat en: segons, dècimes i centèsimes de segon, és a dir: 1/100. El sistema de cronometrat ha de ser capaç de registrar fins a mil·lèsimes, és a dir: 1/1000, per a així poder assegurar el temps en els segons, dècimes i centèsimes de segon, arrodonint les mil·lèsimes a les centèsimes inferiors.
- ✓ Aquest temps vindrà determinat per:
  - a) Marcador mecànic-elèctric: S'activa al senyal d'inici donada per l'àrbitre i es pararà quan el competidor preme el senyal final de via.  
Com a mínim, un assistent de l'àrbitre registrarà el temps amb un cronòmetre manual.
  - b) Cronometrat manual: Es realitzarà per tres persones, un àrbitre i dos assistents des del senyal d'eixida fins al final de via.
- ✓ Un competidor serà eliminat si:
  - En la ronda de Classificació cau sense acabar la via.
  - En la ronda final cau sense finalitzar la via. Si cauen els dos competidors enfrontats en la mateixa eliminatòria, aquesta s'haurà de tornar a fer de manera immediata.
  - S'utilitzen preses o punts de progressió prohibits.
  - Una vegada començada la via, alguna part del competidor toca el sòl.
- ✓ No es permet cap eixida falsa. Una eixida falsa significa la desqualificació del competidor, en qualsevol eliminatòria de la ronda final

### 9.13. Sistema de classificació o puntuació

- ✓ Els participants es classificaran segons el temps aconseguit en el seu intent de via. El temps de realització de la via serà considerat en: segons, dècimes i centèsimes de segon.  
El temps obtingut en la ronda classificatòria serà determinat pel millor temps obtingut en dos intents a la via classificatòria.
- ✓ En la ronda de classificació, els 4, 8 o 16 temps menors en funció de la participació global determinaren el passe a la ronda final. La ronda final es disputarà mitjançant el sistema d'eliminació directa, com es descriu en l'apartat 9.16.

### 9.14. Manteniment del mur

- ✓ Els àrbitres i l'Equipador Delegat hauran de cuidar que en cada ronda de competició es mantinga de manera eficient el mur d'escalada.
- ✓ Si durant la competició es trencara o moguera alguna presa, seguint les instruccions de l'àrbitre, l'equipador realitzarà o revisarà qualsevol treball de reparació i posarà al corrent al President del jurat. Si el resultat de la

reparació suposa un avantatge o desavantatge per als competidors següents, el President del Jurat pot prendre la decisió de continuar aqueixa ronda o detindre-la i començar de nou . La decisió del President del Jurat serà inapel·lable.

- ✓ Neteja de preses: la freqüència i mètode de neteja de les preses en els murs d'escalada els decidirà l'àrbitre (consultant amb l'equipador) abans de donar principi cada ronda de competició.

### 9.15. Incidents tècnics

- ✓ L'àrbitre de competició pot decretar incident tècnic si:
  - Existeix una tensió o una obstrucció en la corda que utilitza el competidor.
  - Una presa està trencada o solta.
  - Qualsevol altre incident que supose un desavantatge o avantatge per a un competidor, no sent com a resultat de l'acció del propi competidor.
- ✓ L'àrbitre de competició decretarà incident tècnic sempre que s'haja produït qualsevol circumstància que deixe en avantatge al competidor degut a ajudes externes.  
L'àrbitre de competició pot declarar incident tècnic a petició del competidor si:
  - El competidor no es troba en posició legítima a causa de l'incident tècnic i reclama a l'àrbitre , qui dona la raó al competidor. En el cas d'una presa que s'ha mogut, i si existeixen dubtes sobre aquest tema, l'àrbitre ha de demanar a l'equipador que pugue a verificar-lo.
  - El competidor roman en posició legítima malgrat l' incident tècnic però reclama a l'àrbitre que se li concedisca incident tècnic. El competidor ha d'especificar concretament l'ocorregut i esperar que l'àrbitre li done la seua conformitat per a abandonar el seu intent a via.
- ✓ El competidor que és perjudicat per l'incident tècnic se li permet un període de recuperació en la zona d'aïllament sense que pugue entrar en contacte amb cap altre competidor, persona o tècnic. El competidor haurà de decidir immediatament quan vol tornar a començar el seu pròxim intent a la via, que podrà ser entre:
  - El següent immediat competidor
  - o abans del cinqué competidor següentSi no hi haguera tants competidors en competició se li permetrà un temps mínim de recuperació de 5 minuts abans d'intentar la via.
- ✓ Si l'incident tècnic succeeix durant les rondes d'eliminació finals, els dos competidors hauran de repetir la via.
- ✓ El competidor perjudicat per l'incident tècnic durant la ronda de classificació se li registrarà el millor resultat de les seues temptatives a la via.

## 9.16. Classificació i quotes per a cada ronda

- ✓ Després de cada ronda de competició, els competidors s'agruparan en la classificació d'acord amb el temps aconseguit tal com es defineix en l'apartat 9.13.
- ✓ Ronda de Classificació:
  - La quota fixada per al pas a la final serà de 4, 8 o 16 homes i 4, 8 o 16 dones amb els menors temps aconseguits. En cas que un empat fera necessari que més de 4, 8 o 16 competidors estiguessen en la ronda final, es disputaria les eliminatòries necessàries entre els competidors empatats en les últimes places per a tancar la quota d'accés final en 4, 8 o 16 competidors.
  - Si existeix un empat en les 4, 8 o 16 places que donen accés a la final, que no implica un augment de quota, però si la indeterminació de la classificació, es disputaran les eliminatòries necessàries entre els competidors empatats perquè les 4, 8 o 16 places que donen accés a la final siguin ocupades per un sol competidor.
- ✓ Ronda final:
  - Els 4, 8 o 16 finalistes s'enfrontaran per parelles competint simultàniament en vies idèntiques. El sistema de ronda final és d'eliminació directa, de manera que només un dels dos competidors passarà a la següent ronda.
  - L'ordre d'eliminatòries de la ronda final es realitzarà segons les figures 9.1 (4 finalistes), 9.2 (8 finalistes) o 9.3 (16 finalistes).
  - Si durant la disputa de la ronda final existeix en alguna eliminatòria un empat, es realitzarà una nova eliminatòria per a trencar l'empat.
  - Així mateix, si una vegada acabada la final existeix un empat en la primera posició de la classificació, es realitzarà una nova eliminatòria per a trencar l'empat.

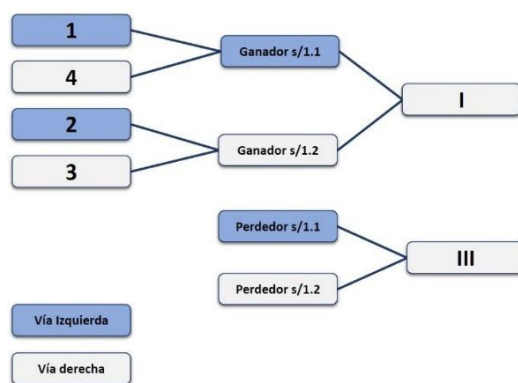


Figura 9.1: Ordre d'eixida en la ronda final de 4 participants

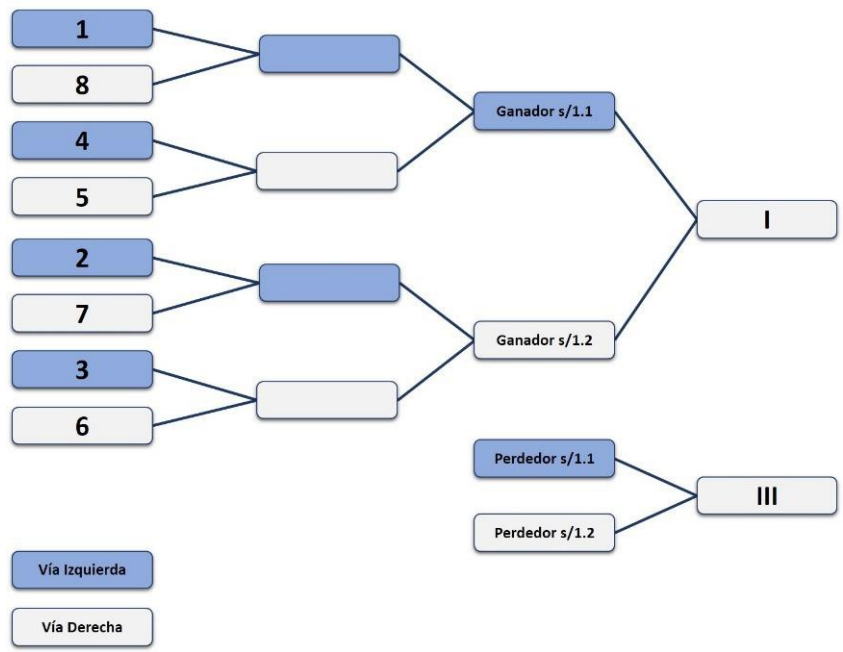


Figura 9.2: Ordre d'eixida en la ronda final de 8 participants

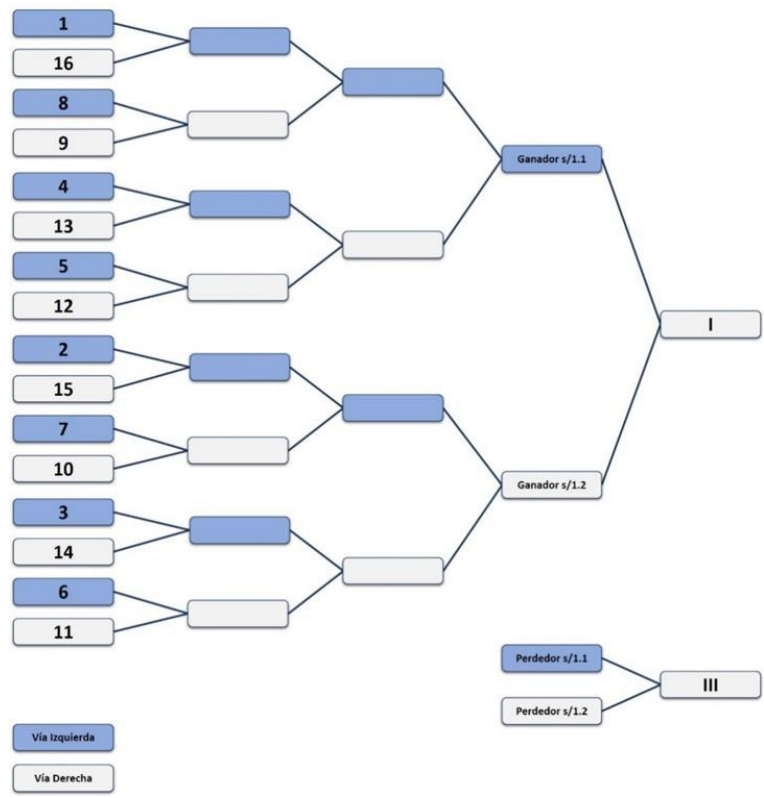


Figura 9.3: Ordre d'eixida en la ronda final de 16 participants

## 10. LLIGA INFANTIL D'ESCALADA.

### 10.1 Introducció i Objectius

La Lliga Infantil d'Escalada tenen com a objectius principals dins de la promoció dels Esports de Muntanya en Edat Escolar, promoure l'escalada esportiva entre els/les més joves, així com millorar el nivell esportiu d'els/les escaladors/as, ajudar a l'evolució de l'escalada esportiva de competició i servir com a referència per a l'ingrés en l'Equip de Pre-tecnificats per a la seua millor preparació en el seu pas a les competicions nacionals i/o internacionals.

64

El Calendari definitiu serà aprovat i comunicat abans del 15 de desembre de l'any anterior a les proves.

### 10.2 Funcionament

Les Proves podran ser de Bloc i/o de Dificultat. Les proves amb Corda es duran a terme en TOP ROPE o Escalada en Corriola amb doble mosquetó de Seguretat contrapejat.

Cada prova es disputarà en un únic dia. Les proves es desenvoluparan en una sola fase per a cadascuna de les categories amb el que no existeix final, la fase classificatòria marcarà la puntuació final.

- Es desenvoluparà en un format de rotació en grups (Redpoint il·limitat en intents)
- Entre 10 i 15 blocs i/o 2 Vies de dificultat.
- La prova d'escalada haurà d'ajustar-se enterament al reglament específic de l'escalada en bloc i dificultat.

Amb la finalitat que la competició siga més fluida, el president del jurat podrà establir horaris de competició per a cadascuna de les categories depenent del nombre de participants, de manera que no s'acumulen tots els competidors al mateix temps.

S'establiran zones de competició de manera que els participants aniran girant cada determinat temps entre una zona i una altra per a evitar acumulacions.

El president del Jurat determinarà el temps que poden estar els competidors en una zona.

Cada participant és responsable de la seua targeta de puntuació, la pèrdua de la targeta suposa la desqualificació de la prova.

Els/Les participants podran provar els blocs tantes vegades com desitgen, respectant els torns i l'ordre de la zona que marcarà l'àrbitre de via.

Es comptaran el nombre d'intents i cada bloc estarà marcat entre 2 i 4 preses/Zona amb puntuació que poden anar de 5, 10, 15 i 25 punts en funció de la seua



dificultat.

Les vies de dificultat estaran marcades amb 4 preses/volums amb puntuació de 25, 50, 75 i 100 punts en funció de la seua dificultat sent la presa marcada com 100 la presa marcada com Top.

El temps assignat per a la realització de la via, s'estableix un temps màxim de **4 minuts** per via en un únic intent.

65

✓ Un intent d'un competidor a la via es deté quan:

- El competidor cau.
- Excedeix del temps reglamentari assignat per a realitzar la via.
- Toca alguna part del mur més enllà dels límits marcats de la via.
- Utilitza les vores laterals o superiors del mur.
- Toca el sòl amb alguna part del cos.
- Utilitza qualsevol tipus d'ajuda artificial (punts de seguretat i despenge).
- No atén els requeriments dels àrbitres.

Marcat de les vies de Boulder de la Lliga Infantil d'Escalada per a la puntuació en diverses zones:

En general, s'ha de col·locar una cinta adhesiva fàcilment visible que s'usarà per a marcar l'inici, cada presa Zona anotada i el Top 25, amb un cartell que mostrarà visiblement el valor de les preses la zona, 5, 10 o 15, respectivament, i el Top, amb 25.

La demarcació de les preses de ZONA es basarà en la seqüència més probable d'escalar la via, segons ho determine el/la equipador/a delegat/da. En tota via haurà d'haver-hi un mínim d'una (1) i un màxim de quatre (4).

El/la equipador/a delegat/da determinarà quines preses es marcaran com a Zona, on la demarcació de la Zona hauria d'ajudar a la separació o cort dels competidors, en cada problema, de manera justa (que no es preveja clarament un avantatge o desavantatge, entre els competidors de diferents altures, per exemple), i de manera efectiva (d'una manera que es prevegen que se separen competidors amb un rendiment notablement diferent).

Només en vies amb poques preses o tals en els quals el/la equipador/a delegat/da determina que no hi ha suficients preses per a marcar totes les zones de manera justa i efectiva, pot marcar menys zones.

- En els casos on només es marca una presa Zona:
  - Si només es marca una (1) presa ZONA, valdrà quinze (15) punts i el Top (25)
- En els casos on només es marquen dues preses Zona:
  - La primera Zona es valorarà en 10 punts i la segona zona es valorarà en 15 punts i el Top (25)

Si un competidor no completa la via, la seua puntuació serà la de la zona controlada més

alta aconseguida numerada de cinc (5), deu (10) o quinze (15) punts. Si un el competidor no controla cap retenció de ZONA sobre la via la puntuació serà de zero (0). La puntuació no serà acumulable.

S'annotarà el número de pegues al mateix bloc o via.

La classificació després de cada ronda es realitzarà tenint en compte el següent criteri:

- Puntuació màxima aconseguida
- Nombre de problemes resolts amb èxit (Top).
- Nombre total d'intents a Top realitzats per a completar els problemes resolts amb èxit.

Guanyarà el participant que més punts tinga. En cas d'empat, el que tinga més tops. Si persistira l'empat, aquell o aquella participant que haja invertit menys intents en els blocs marcats amb la màxima puntuació i Top.

### 10.3 Personal FEMECV: Àrbitres, Equipadors i Delegats

La Direcció Esportiva o en qui es delegue i el president del jurat de la FEMECV nomenaran les següents persones per a controlar qualsevol competició de la Lliga Infantil d'Escalada :

- A. President del Jurat.
- B. Àrbitres de taula
- C. Àrbitre auxiliar.
- D. Equipador Delegat.
- E. Àrbitres Voluntaris

**A. El President del Jurat** representa l'autoritat màxima durant la competició, i també actuarà com a Delegat FEMECV. El President del Jurat designarà els àrbitres voluntaris i els formarà prèviament a la competició. Serà qui presideix i controla als àrbitres designats per a arbitrar la competició, ha de signar les fulles de resultats elaborades pels àrbitres i presentar un informe detallat de la competició a la direcció tècnica de la FEMECV.

El president de jurat juntament amb els àrbitres auxiliars verificarà que els Àrbitres Voluntaris siguin competents. Un àrbitre auxiliar, té l'autoritat per a demanar que se substituïska qualsevol Àrbitre Voluntari, avisant al President del Jurat que serà qui execute aquesta petició.

**B. Àrbitres de Classificacions** serà l'encarregat de confeccionar els llistats dels competidors, donar el número de dorsal correcte, establir el sorteig de competidors amb el President del Jurat de la prova i elaborar les classificacions de la prova. Així mateix auxiliarà al President del Jurat.

**C. Àrbitre Auxiliar** actuarà com a àrbitre de via i serà en encarregat a ajudar tant al president del Jurat com a l'Àrbitre de Classificacions quan així se li indique.

**D. L'Equipador Delegat** és el responsable de verificar els requisits tècnics i la seguretat de cada via/bloc de competició i d'aconsellar al President del Jurat en tots els aspectes tècnics i serà present en totes les reunions i sessions de competició i vetlar pel compliment de les condicions de contracte entre organitzadors i la FEMECCV.

Designarà les vies per a cada fase de competició i s'assegurarà que les vies reuneixen els estàndards de nivell apropiats i estan en concordança amb els estàndards tècnics del present reglament.

Supervisarà les reparacions i neteges de les vies segons instruccions dels àrbitres.

**E. Els Àrbitres Voluntaris** hauran de fer complir el present reglament durant la competició, sota la supervisió dels àrbitres oficials.

#### 10.4 Participació

En totes les competicions d'escalada oficials de la Comunitat Valenciana els participants estaran dividits en les categories següents:

Promoció Sub-9 Masculina, Promoció Sub-9 Femenina, Promoció Sub-12 Masculina i Promoció Sub-12 Femenina.

**PROMOCIÓ SUB-9:** Esportistes que complisquen entre 7 i 8 anys entre l'1 de Gener i el 31 de Desembre de l'any en què se celebren la competició. L'edat mínima per a participar serà de 6 anys complits el dia de la competició. Per a participar hauran de presentar a l'organització l'autorització paterna de participació (Annex 1)

**PROMOCIÓ SUB-12:** Esportistes que complisquen entre 9 i 11 anys entre l'1 de Gener i el 31 de Desembre de l'any en què se celebren la competició. Per a participar hauran de presentar a l'organització l'autorització paterna de participació (Annex 1)

En les classificacions oficials finals es diferenciarà una classificació de la competició on apareixeran tots els competidors/es i una altra classificació FEMECCV en la qual apareixeran només els/les competidors/es federats/des per la FEMECCV.

El nombre de proves serà com a mínim de tres i com a màxim de sis, cadascuna de les quals se celebraran en un únic dia.

## 10.5 Classificacions i Puntuacions:

Sistema de puntuació:

En cada prova la classificació es confeccionarà segons el que s'estableix en l'apartat.

4.2. Als primers 30 competidors de cadascuna de les proves se'ls concediran els següents punts per a la classificació general de Lliga Infantil d'Escalada :

Posición	Puntos	Posición	Puntos	Posición	Puntos
1	100	11	31	21	10
2	80	12	28	22	9
3	65	13	26	23	8
4	55	14	24	24	7
5	51	15	22	25	6
6	47	16	20	26	5
7	43	17	18	27	4
8	40	18	16	28	3
9	37	19	14	29	2
10	34	20	12	30	1

31 y siguientes: 1

68

- La classificació final s'establirà en funció del resultat obtingut pels competidors. En cas d'empat, els competidors empatats en una mateixa plaça obtindran per un igual el nombre de punts que corresponga a aqueixa plaça. Els competidors classificats a continuació ocuparan la plaça que els corresponga en funció del nombre de competidors anteriorment classificats, estiguen o no empatats.
- Si existira un empat entre dos competidors en qualsevol lloc de la classificació en finalitzar la competició, els competidors empatats es valoraran tenint en compte el nombre de punts aconseguits en aquelles competicions en què han competit els dos dies de la temporada corresponent. Si l'empat continuara, es considerarà als competidors com empatats en aqueixa plaça.
- Totes les proves de Lliga puntuaran per a la classificació final tant per als competidors com per als Clubs.

Parell els competidors, els punts aconseguits després de cada competició s'agregaran de la següent forma:

- Si s'han celebrat 6 competicions, es comptarà un màxim de 5 millors resultats.
- Si s'han celebrat 5 competicions, es comptarà un màxim de 4 millors resultats.
- Si s'han celebrat 4 o 3 competicions, es comptaran tots els resultats.

Per a Participar un/a competidor/a haurà de finalitzar, com a mínim, una prova i tindre la llicència federativa tramitada per la FEMECV tipus A o superior.

Per als Clubs i a l'efecte de classificació general seran vàlides totes les competicions que componguen el circuit, sense excepció.

Hi haurà una Classificació per als Clubs de 1r a últim. Per a determinar la puntuació dels Clubs, se sumaran els punts obtinguts per cadascun dels i les participants en les diferents categories en la Lliga de cadascun dels Clubs, resultant 1r aquell que

haja sumat el major nombre de punts i així consecutivament fins a l'últim lloc.

- Cada Club estarà format per un mínim de 3 i un màxim de 8 competidors per categoria, que han de figurar com a pertanyents a aquest club en la seua llicència federativa.
- En cada prova hauran de puntuar 3 competidors per categoria del mateix equip dels inscrits per cada club. Per a entrar en la classificació final per clubs, serà imprescindible presentar equip en totes les proves de la lliga, de no ser així es classificaran en les primeres posicions tots els equips que hagen participat en totes les proves, i a continuació es classificaran els equips que hagen faltat a una, dos o més proves, classificant els clubs per ordre de major a menor nombre de proves en les quals hagen participat.
- La classificació per clubs s'establirà a partir de la suma de les 3 millors puntuacions aconseguides per qualsevol dels participants inscrits de cada club, diferenciant les classificacions Promoció Sub-9 femenina, Promoció Sub-9 masculina, Promoció Sub-12 femenina, Promoció Sub-12 masculina.
- Per a cada club que haia inscrit un equip i per a cada prova de la lliga s'obtindrà una puntuació acumulada per cada club. Els punts de cada club s'aniran acumulant en cada prova de la lliga.
- Un club podrà presentar participants diferents en cada prova, podent sumar els punts de cada prova en benefici del club.
- Guanyarà aquesta classificació per clubs, el club que en acabar totes la Lliga Infantil d'Escalada haja acumulat una major suma de punts. Hi haurà un club per cada categoria, que podrà ser el mateix club.
- S'elaborarà una classificació per clubs a partir de les proves de Lliga Infantil d'Escalada i en l'última prova de la mateixa se'ls entregarà un trofeu als tres primers clubs de les categories Promoció Sub-9 femenina, Promoció Sub-9 masculina, Promoció Sub-12 femenina, Promoció Sub-12 masculina.
- En el supòsit d'empat en la classificació per clubs, es valorarà el millor resultat global obtingut per cada club en l'última Prova de la Lliga Infantil d'Escalada.

Únicament sumaran punts els participants amb llicència federativa FEMECV, encara que podran participar els federats en altres comunitats.

En finalitzar la Lliga Infantil d'Escalada de la Comunitat Valenciana, i acabada el lliurament de premis de l'última prova celebrada es proclamarà i es farà lliurament dels trofeus corresponents al podi de campions en totes dues categories, masculina i femenina i als Clubs per classificacions.

## 10.6 Seguretat

Serà obligatori l'ús de casc per als qui participen en les proves de dificultat.

S'observarà per part dels àrbitres la idoneïtat de l'arnés de seguretat en relació amb la complexió de l'el /la competidor/a en la categoria Promoció Sub-9, recomanant-se l'arnés de cintura per a la categoria Promoció Sub-12.

La Zona d'Escalada estarà ben delimitada romanent únicament en ella l'escalador i en el cas de prova amb corda, l'assegurador.

Durant la competició s'hauran de prendre totes les mesures necessàries de seguretat. Cada via es dissenyarà evitant la possibilitat d'una caiguda del competidor que:

- Lesione al competidor
- Lesione o obstruïska a un altre competidor

Abans del començament de la prova, el President del Jurat s'assegurarà que existeix un dispositiu mèdic per a actuar en cas d'accident o lesió d'un competidor o qualsevol altra persona. Sense el corresponent dispositiu mèdic no es podrà dur a terme la competició.

## PART 3. DOPATGE, DISCIPLINA i ANNEXOS

### **11. DOPATGE**

Està rigorosament prohibit l'ús de substàncies, grups farmacològics i mètodes destinats a augmentar artificialment les capacitats físiques dels esportistes, sent aplicable la Llei orgànica 3/2013, de 20 de juny de protecció de la salut de l'esportista i de lluita contra el dopatge en l'activitat esportiva, el Reglament i altres disposicions de la FEDME.

En matèria de dopatge el Comitè Anti-Dopatge de la FEMECV segueix el que s'estableix en la Llei orgànica 3/2013, de 20 de juny de protecció de la salut de l'esportista i de lluita contra el dopatge en l'activitat esportiva. Aquest Comitè segueix les directrius de l'Agència Espanyola de Protecció de la Salut en l'Esport (AEPSAD), i serà l'encarregat de relacionar-se amb la AEPSAD, als efectes procedents.

La competència sancionadora en matèria de dopatge a partir de la Llei orgànica 3/2013, de 20 de juny de protecció de la salut de l'esportista i de lluita contra el dopatge en l'activitat esportiva, correspon a l'AEPSAD i només quan es tracte d'esportistes qualificats oficialment de nivell internacional o que participen en competicions internacionals, la competència correspondrà a la FEDME. En aquest cas i davant de una mostra amb resultat advers, el Comitè Anti-Dopatge de la FEMECV informarà de la seua resolució al Comitè Anti-Dopatge de la FEDME i al Comitè de Disciplina de la FEDME perquè prenga la decisió definitiva i establisca les sancions pertinents.

## 12. REGLAMENT DISCIPLINARI I CONDUCTA ESPORTIVA

### 12.1. Introducció

El President del Jurat té la màxima autoritat per a totes les activitats i decisions que afecten la competició dins de la àrea delimitada per a això; p.e. àrea d'inscripció , zones d'aïllament i trànsit, zona de competició immediatament enfront del mur d'escalada i el mur d'escalada .

71

### 12.2. Els competidors

- ✓ El President del Jurat i els Àrbitres de Via estaran autoritzats a prendre les següents accions, especificades a baix, respecte a les infraccions del reglament de competició i conductes indisciplinades d'algun competidor dins de la àrea de competició:
  - Informal, avís verbal.
  - Avís oficial, acompanyat d'una "Targeta Groga".
  - Desqualificació de la competició, acompanyada per una "Targeta Roja".
  - El President del Jurat serà l'únic autoritzat per a prendre aquesta decisió.
- ✓ Es pot mostrar una "Targeta Groga" a causa de les següents infraccions:
  - Retardar-se en el retorn a la zona d'aïllament seguint les instruccions del President del Jurat o de l'Àrbitre de Via. Major retard pot produir la desqualificació.
  - Utilitzar els peus per a acostar la cinta expressa a la mà.
  - No començar d'acord amb les instruccions de l'Àrbitre de Via.
  - No obeir les instruccions de l'Àrbitre de Via o del President del Jurat.
  - Ús de llenguatge obscé o abús, o comportament violent.
  - Comportament antiesportiu.

Les apel·lacions contra aquestes decisions hauran de seguir el tràmit especificat en l'apartat 12.

La mostra d'una segona targeta groga en una temporada suposarà la desqualificació del competidor per a la següent prova oficial FEMECV.

- ✓ Desqualificació sense altres sancions: Les següents infraccions del reglament suposaran una "Targeta Roja" i la immediata desqualificació del competidor de la competició sense que existisca una altra sanció:
  - Arribar a la zona d'aïllament després de l'hora de tancament establida.
  - Observar les rutes fora de l'àrea permesa d'observació .
  - Eixir de la zona d'aïllament sense respectar el torn de competició.
  - No anar correctament equipat al començament de la ruta.
  - Usar material no aprovat.
  - Modificar i/o no portar la roba oficial i/o el dorsal proporcionat per l'organització.
  - Ús de sistemes de comunicació no autoritzats en la zona d'aïllament o en una altra àrea restringida.

-No començar la via segons el que es disposa en els apartats 7.1.12, 8.1.9, i 9.12 segons les diferents proves.

-Pujar al podi en el lliurament de premis amb una bandera o símbol que no siguin els oficials de la Comunitat Autònoma o Club que es representen.

Les apel·lacions contra aquestes decisions hauran de seguir el tràmit especificat en l'apartat 12.

- ✓ Desqualificació amb immediata referència al Comité de Disciplina: Les següents infraccions del reglament suposaran una “Targeta Roja” i la immediata desqualificació del competidor de la competició amb referència al Comité de Disciplina, seguint la conseqüent sanció de suspensió per a la següent prova de la Copa de la Comunitat Valenciana , o següent competició oficial FEMECV:

72

a) Infraccions del reglament comeses en l'àrea de competició, zona de trànsit i aïllament:

- Obtindre informació de la ruta que es realitzarà per mitjans no permesos pel reglament.
- Transmetre informació a altres competidors més enllà del permès pel reglament.
- Distraure o interferir a qualsevol competidor el qual s'estiga preparant o en procés d'intent a una ruta.
- No complir les instruccions dels Àrbitres i/o oficials de l'organització .
- No participar en les cerimònies oficials o altres esdeveniments oficials.
- No anar sota les regulacions que competeixen a la indumentària del competidor.
- Comportament antiesportiu o seriosos disturbis i/o, ús de paraules abusives, ofensives, paraules violentes, o comportament inapropiat amb els organitzadors, àrbitres, managers, altres competidors i públic en general .

b) Infraccions comeses fora de l'àrea de competició, però dins de la zona de públic:

- Comportament antiesportiu o seriosos disturbis i/o, ús de paraules abusives, ofensives, paraules violentes, o comportament inapropiat amb els organitzadors, Àrbitres, managers, altres competidors i públic en general .

- ✓ En el temps més breu possible, després de mostrar una “Targeta Groga” o una “Roja”, el President del Jurat (sota el seu criteri o consultant amb l'Àrbitre de Via responsable) farà:

- Remetre un escrit al competidor, (o en absència d'aquest , al seu manager) indicant la infracció i la conseqüent acció disciplinària d'acord amb els reglaments.
- El President del Jurat haurà de remetre còpia d'aquest escrit, amb un informe detallat de la infracció, evidències i recomanacions de possibles sancions al Comité de Disciplina Esportiva FEMECV.

### 12.3. Equip oficial

- ✓ L'equip oficial (entrenadors, managers, metges, fisioterapeutes, massatgistes, etc.) serà sancionat i tractat de la mateixa manera que als competidors.



## 13. REGLAMENT DISCIPLINARI I SISTEMA D'APEL·LACIÓ.

### 13.1.Generalitats

- ✓ Totes les reclamacions escrites podran realitzar-se en qualsevol de les llengües oficials de la Comunitat Valenciana. Només serà acceptada una reclamació si ve acompanyada de la corresponent taxa oficial.

### 13.2.Jurado d'apel·lació.

- ✓ En el cas que existira una reclamació escrita, o oral en el cas 12.4.- apartat b), el President del Jurat formarà un Jurat d'apel·lació compost pel President del Jurat, el Delegat de la FEMECV i un Àrbitre de Via no involucrat en l'incident . La reclamació es resoldrà tan ràpidament com ho permeten les circumstàncies. En el cas d'una reclamació per escrit, la decisió del Jurat d'Apel·lació haurà de realitzar-se per escrit i entregada en mà pel President del Jurat a la persona que va realitzar la reclamació oficial, o en cas d'una reclamació en el cas del punt 12.4.- apartat. b), el manager o el competidor seran informats. La decisió del Jurat d'Apel·lació respecte al Punt 12.4.- d'aquests reglaments serà definitiva i no es podran realitzar més reclamacions sobre aquest tema.

### 13.3.Reclamacions contra una decisió oficial durant una ronda de competició

- ✓ En el cas on l'Àrbitre de Via considere apropiat examinar el vídeo de l'intent a la ruta per part d'un competidor abans de prendre una decisió, l'Àrbitre de Via permetrà al competidor que complete el seu intent a la ruta d'acord amb les normes de competició. Una vegada finalitzat l'intent, el competidor serà immediatament informat per l'Àrbitre de Via que el seu Rànquing en aqueixa ronda dependrà de la confirmació de l'examen, al final de la ronda, del vídeo de la competició.
- ✓ El vídeo de la competició només podrà ser l'oficial , i no uns altres, i serà usat pel President del Jurat i els Àrbitres de Via per a les reclamacions existents.
- ✓ El visionat del vídeo de la competició estarà restringit, i només podran fer ús d'aquest el President del Jurat, els Àrbitres de Via, l'Equipador Delegat i el Delegat de la FEMECV.

### 13.4.Reclamacions contra una decisió oficial després d'una ronda de competició

- ✓ Una reclamació contra la classificació oficial després d'haver finalitzat una ronda de competició i després que hagen sigut publicats els resultats oficials (previ anunci públic que es publiquen els resultats), i s'ha de realitzar no més tard de **10 minuts** després de la publicació d'aquests. La reclamació ha de ser feta seguidament a la publicació dels resultats al final de cada ronda de la competició. La reclamació haurà de ser feta per escrit al President del Jurat pel mànager o pel competidor.

#### Competicions de velocitat:

- a) En el cas d'una ronda basada en el temps dels competidors (p.e. ronda de qualificació) la reclamació haurà de ser feta com indica el punt 12.4.- apartat 1.
- b) En el cas de la ronda final (KO), la reclamació haurà de ser feta immediatament després d'anunciat el resultat de l'enfrontament. L'Àrbitre de Via immediatament posarà al corrent del fet al President del Jurat. El següent enfrontament no donarà principi fins que el President del Jurat no anuncie la seua decisió.

#### 13.5.Reclamacions al Comité Disciplinari

- ✓ En els casos on el President del Jurat crega que una infracció del reglament ha de ser considerada pel Comité de Disciplina, el fet haurà de ser remés al Comité conjuntament amb un informe per part de President del Jurat, còpies de les comunicacions fetes per escrit entre el President del Jurat i el mànager/competidor, i evidències rellevants.
- ✓ Les reclamacions contra decisions del President del Jurat s'hauran de presentar mitjançant escrit dirigit al responsable de l'Àrea de Competició en un termini màxim de 7 dies des de l'endemà de la publicació de resultats. L'Àrea de Competició resoldrà en el termini màxim de 30 dies a partir de la data de presentació de la reclamació.
- ✓ Els recursos contra fallades de l'Àrea de Competició s'interposaran davant el Comité de Disciplina de la FEMECV en el termini dels 30 dies següents a la recepció de la decisió de l'Àrea de Competició.

#### 13.6.Taxes de Reclamació

- ✓ Les taxes de reclamació estaran d'acord amb la llista de taxes publicada per la FEMECV anualment. Si una reclamació és resolta favorablement, aquesta serà retornada. No obstant això , si és negativa, la taxa d'apel·lació no serà retornada.

### **14.RECLAMACIONS**

#### 14.1.model de reclamacions

- Full de reclamació
- Resguard de Pagament

#### 14.2.Full de reclamació

Aquesta fulla haurà d'estar emplenada en tots els seus apartats i signada pel reclamant i el President del Jurat. El rebut del depòsit haurà d'anar signat pel delegat de la FEMECV, qui percebrà tal quantitat del reclamant. Haurà d'entregar-se una còpia o fotocòpia de la reclamació al reclamant.



**Resguard de  
Pagament**

La **FEMECV** ha rebut la quantitat de: **#60€# euros (seixanta)**  
del senyor/a.....

en concepte de:

depòsit de reclamació número ..... del dia ...../...../.....

Aquesta quantitat serà retornada si la reclamació prospera.

En....., a..... de ..... de.....

**El delegat de la FEMECV**

**Signat**

**Resguard de  
Pagament**

La **FEMECV** ha rebut la quantitat de: **#60€# euros (seixanta)**  
del senyor/a.....

en concepte de:

depòsit de reclamació número ..... del dia ...../...../.....

Aquesta quantitat serà retornada si la reclamació prospera.

En....., a..... de ..... de.....

El delegat de la FEMECV

**Signat.**

**AUTORITZACIÓ PATERNA PARTICIPACIÓ EN COMPETICIÓ  
D'ESCALADA FEMECV**

DADES DEL PARE/ MARE / TUTOR LEGAL

NOM I COGNOMS:

\_\_\_\_\_

DNI: \_\_\_\_\_ TELÈFON DE CONTACTE: \_\_\_\_\_

EMAIL: \_\_\_\_\_

EL/LA SOTASIGNAT AUTORITZA L'ESPORTISTA MENOR D'EDAT AMB NOM I COGNOMS:

\_\_\_\_\_

A PARTICIPAR EN LA COMPETICIÓ OFICIAL D'ESCALADA QUE SE  
CELEBRARÀ EL DIA \_\_\_\_\_ DE \_\_\_\_\_ DE \_\_\_\_\_ EN LA  
LOCALITAT DE \_\_\_\_\_.

**Signatura del pare/mare/tutor legal:**

\_\_\_\_\_

**REGLAMENT ELABORAT  
PER:**

David Mora García

Arturo Uréndez Vega

Enrique F. Sempere Barrachina

Modificat en la reunió d'Àrbitres  
d'Escalada de manera  
telemàtica el dia 20 de març de  
2021

78

**Fonts:**

Reglament d'Escalada FEDME  
aprovat el 14 de Desembre de  
2013.

Reglament FEMECV de  
Competicions d'escalada  
aprovat en l'Assemblea  
Ordinària el dissabte, 20 de  
novembre de 2021

Reglament d'Escalada de la  
IFSC